

# 財政事情公表

地方自治法第243条の3第1項の規定及び財政事情の作製及び公表に関する条例に基づき、令和元年10月1日から令和2年3月31日までの期間における本市の財政事情についてのあらましを公表します。

■問合せ 財政課財政係 TEL72-1111(内線221・222)

## ●連結貸借対照表(市民1人当たり)

<b>資産 183万4千円</b> 現在、保有している資産の総額 <b>【内訳】</b> ・ <b>固定資産</b> (庁舎・学校・道路・出資金など) =161万7千円 ・ <b>流動資産</b> (現金・預金、基金や税等の未収金など) =21万7千円	<b>負債 84万6千円</b> 地方債や未払い金など将来の負担額 <b>純資産 98万8千円</b> 資産形成のため、すでに支払った額など
<b>合計 183万4千円</b>	<b>合計 183万4千円</b>

平成30年度末住民基本台帳人口：21,201人  
 ※各項目の金額は、単位未満を四捨五入しているため、合計が一致しない場合があります。

統一的な基準に基づく平成30年度決算の連結財務書類4表(貸借対照表、行政コスト計算書、純資産変動計算書、資金収支計算書)を作成しました。

- 本号では、連結財務書類4表のうち、貸借対照表に計上された「資産」、「負債」、「純資産」を市民1人当たりの額に換算し、その概要をお知らせします。
- 連結対象会計・団体
  - 一般会計
  - 特別会計
  - 公営企業会計
  - 一部事務組合
  - 土地開発公社
  - 第三セクター

## 平成30年度決算における連結財務書類4表を作成

バランスシートを公表

## ●前年度との比較(市民1人当たり)

区分	平成30年度	平成29年度	比較
資産	183万4千円	176万8千円	6万6千円
負債	84万6千円	84万7千円	-1千円
純資産	98万8千円	92万2千円	6万6千円

左上表の貸借対照表は、一時点において保有する資産、負債、純資産を記載したものです。左に資産、右に負債と純資産が記載され、平成30年度末の財政状況がまとめられています。左右の合計がそれぞれ天秤のようにバランスをとっていることから「バランスシート」とも呼ばれます。

※「連結財務書類4表」の詳細及び財務書類を活用した財政分析は、市ホームページで公表しています。

## ●事業イメージ



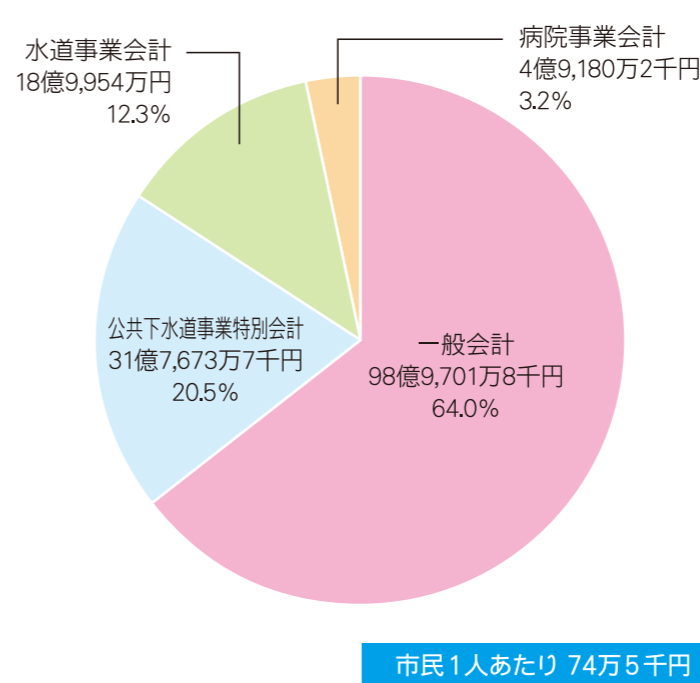
市では、ふるさと納税制度を活用し地域活性化につなげるため、本市へ一定額以上のふるさと納税をしていただいた寄附者へのお礼として、特産品やサービスの提供をしています。この事業に協力いただける事業者を募集します。

## 枕崎市ふるさと納税返礼事業 協力事業者を募集します

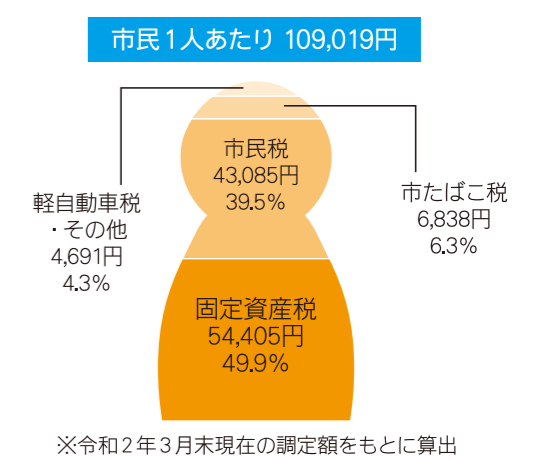
ふるさと納税

- **募集期間**  
随時募集しています。
- **協力事業者の要件**  
市内の事業者であること、地場産品を取り扱っていることなど、その他にも要件がありますので、詳しくはお問い合わせ先にご連絡ください。
- **問合せ** 企画調整課企画調整係 TEL72-1111(内線225)

## ●市債(市の借入金)の現在高



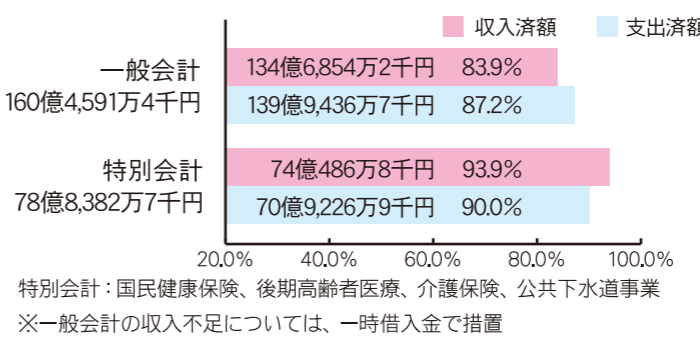
## ●市税の負担状況



## ●一時借入金の現在高

一般会計 8億円  
 ※企業会計を除く

## ●令和元年度歳入歳出予算執行状況



## ●市有財産の現在高

土地	1,436,956㎡
建物	111,336㎡
山林	2,294,504㎡
現金・預金	6億5,189万9千円
基金等	53億1,124万4千円

※企業会計を除く

## ●公営企業の経理状況

水道事業会計		病院事業会計	
固定資産	31億6,972万8千円	固定負債	17億7,242万9千円
現金及び預金	7億7,486万8千円	流動負債	1億7,374万7千円
未収金	412万9千円	繰延収益	1億9,399万2千円
貯蔵品	627万9千円	資本金	10億7,688万1千円
その他流動資産	10万円	剰余金	8億2,265万5千円
計	39億5,510万4千円	計	39億5,510万4千円

令和元年度純利益 5,956万2千円

令和元年度純損失 476万2千円

※上の表やグラフは、令和2年3月31日現在のデータ。住民基本台帳人口 20,766人