

令和 7 年度枕崎市民の幸福感に関するアンケート調査結果

枕崎市民の幸福感に関するアンケート調査結果（令和7年7月実施）

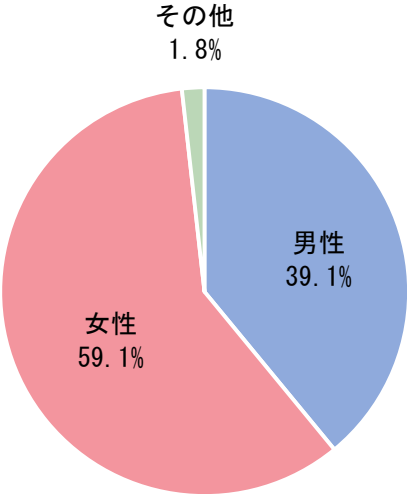
（1）調査概要

「第7次枕崎市総合振興計画」及び「第3期枕崎市地方創生総合戦略」の策定にあたり、現行の総合振興計画・総合戦略に基づく施策に対する、市民の満足度・重要度やまちづくりに対する意識などを把握するため市民向けのアンケート調査を実施しました。

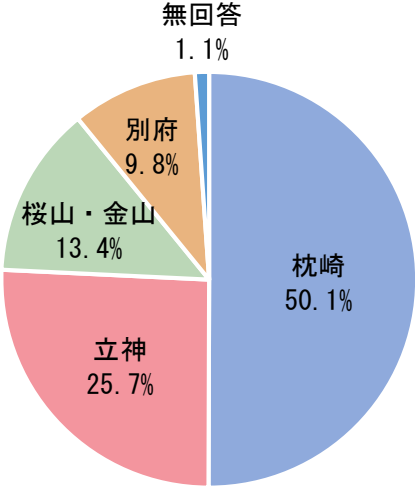
目的	市民にとって分かりやすい第7次枕崎市総合振興計画を策定するための参考にするとともに、市民の「暮らしやすさ」や「幸福感」の向上に向けた施策検討の基礎資料とするため
対象	中学生以上の市民
実施方法	紙の調査票の郵送配布・回収とインターネットでの回答の併用
実施期間	令和7年7月～
回収数	891人
質問項目	① 属性（性別、年代、居住地区、職業、世帯構成） ② 幸福度、暮らしやすさ ③ 「生活環境」、「地域の人間関係」、「自分らしい生き方」に関する満足度

枕崎市民の幸福感に関するアンケート調査結果（令和7年7月実施）

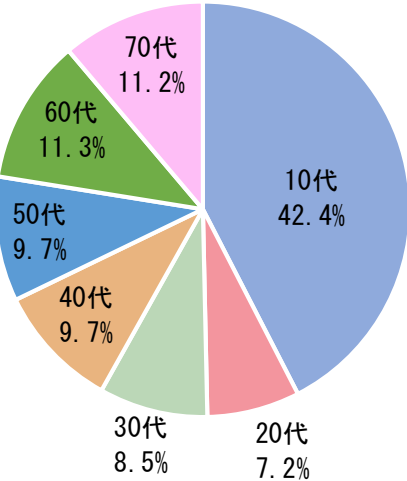
性別



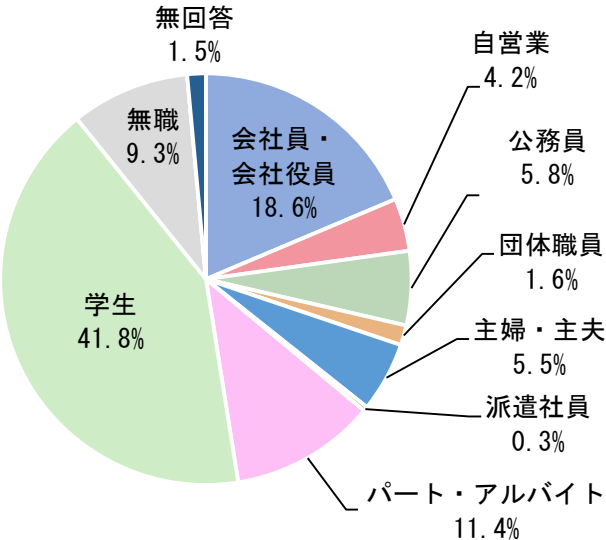
居住地区



年齢

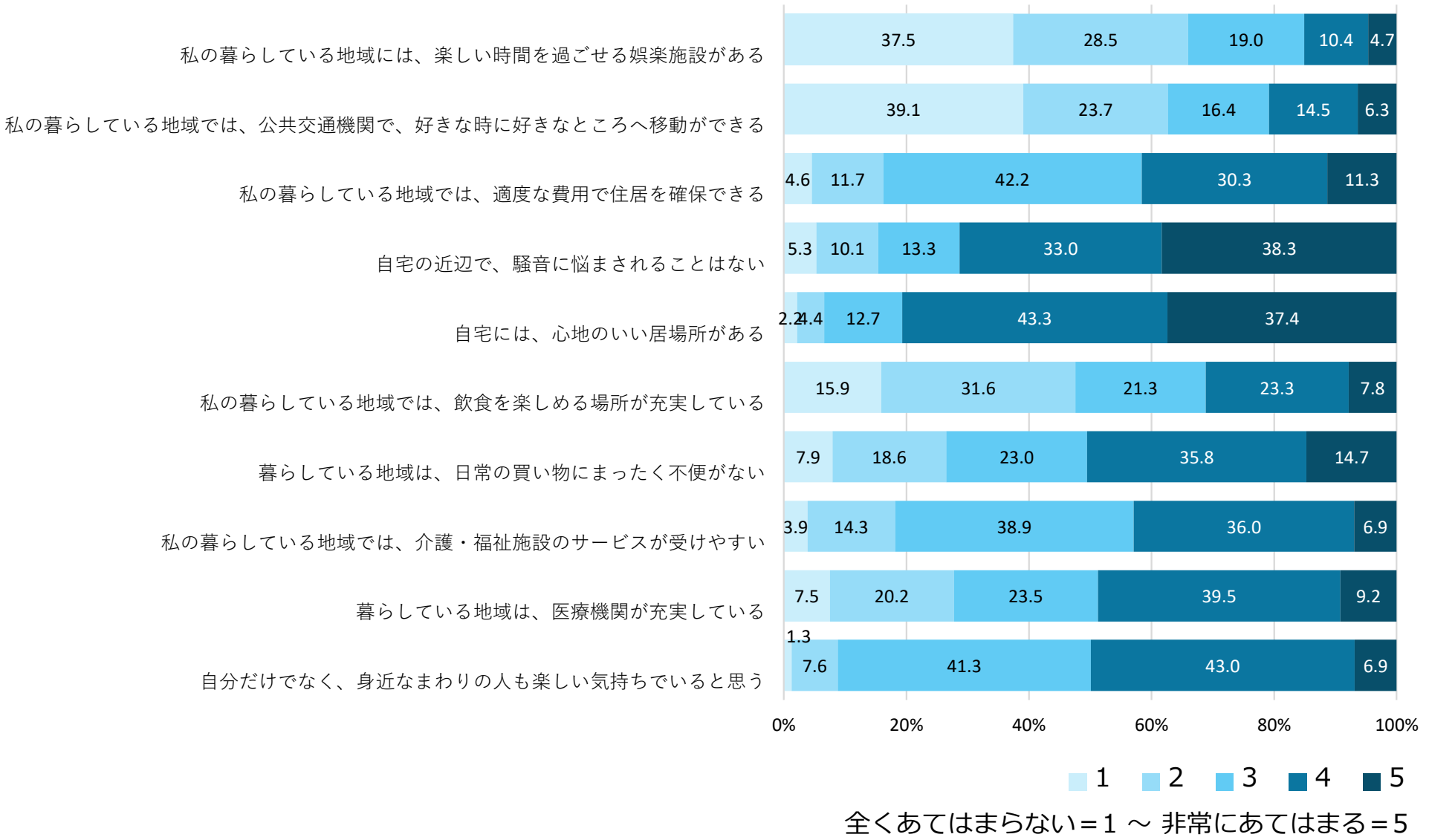


職業



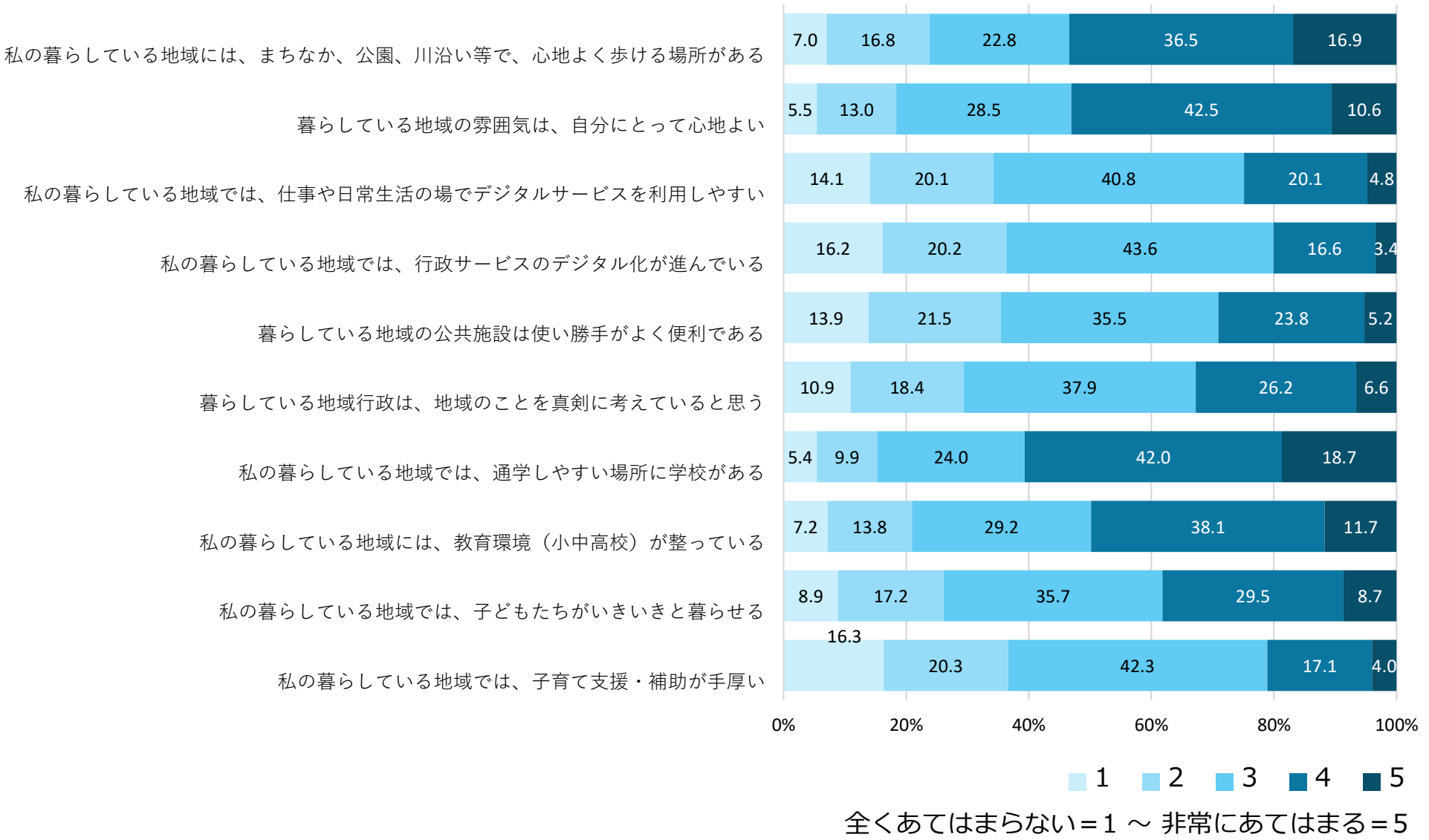
枕崎市民の幸福感に関するアンケート調査結果（令和7年7月実施）

単純集計



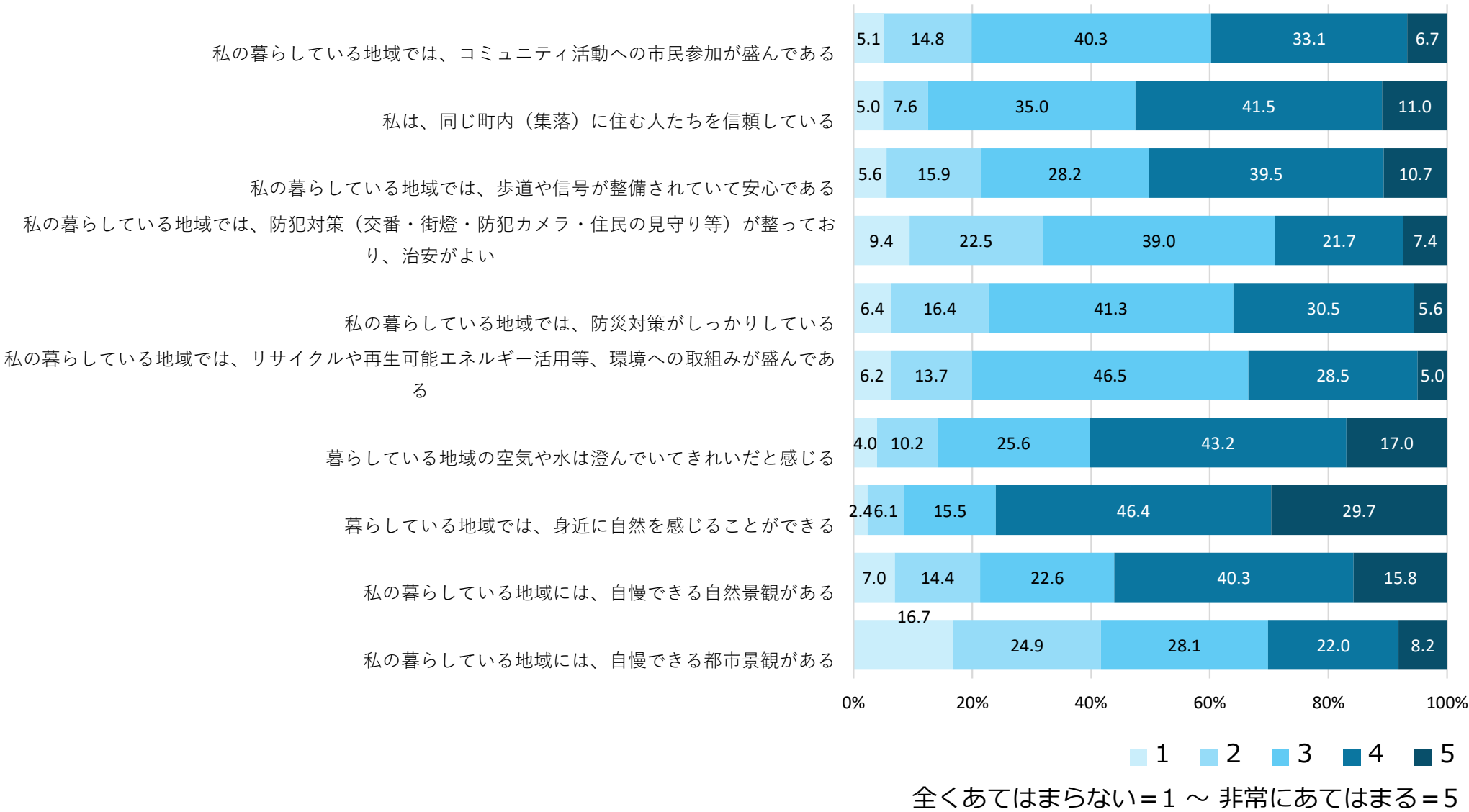
枕崎市民の幸福感に関するアンケート調査結果（令和7年7月実施）

単純集計



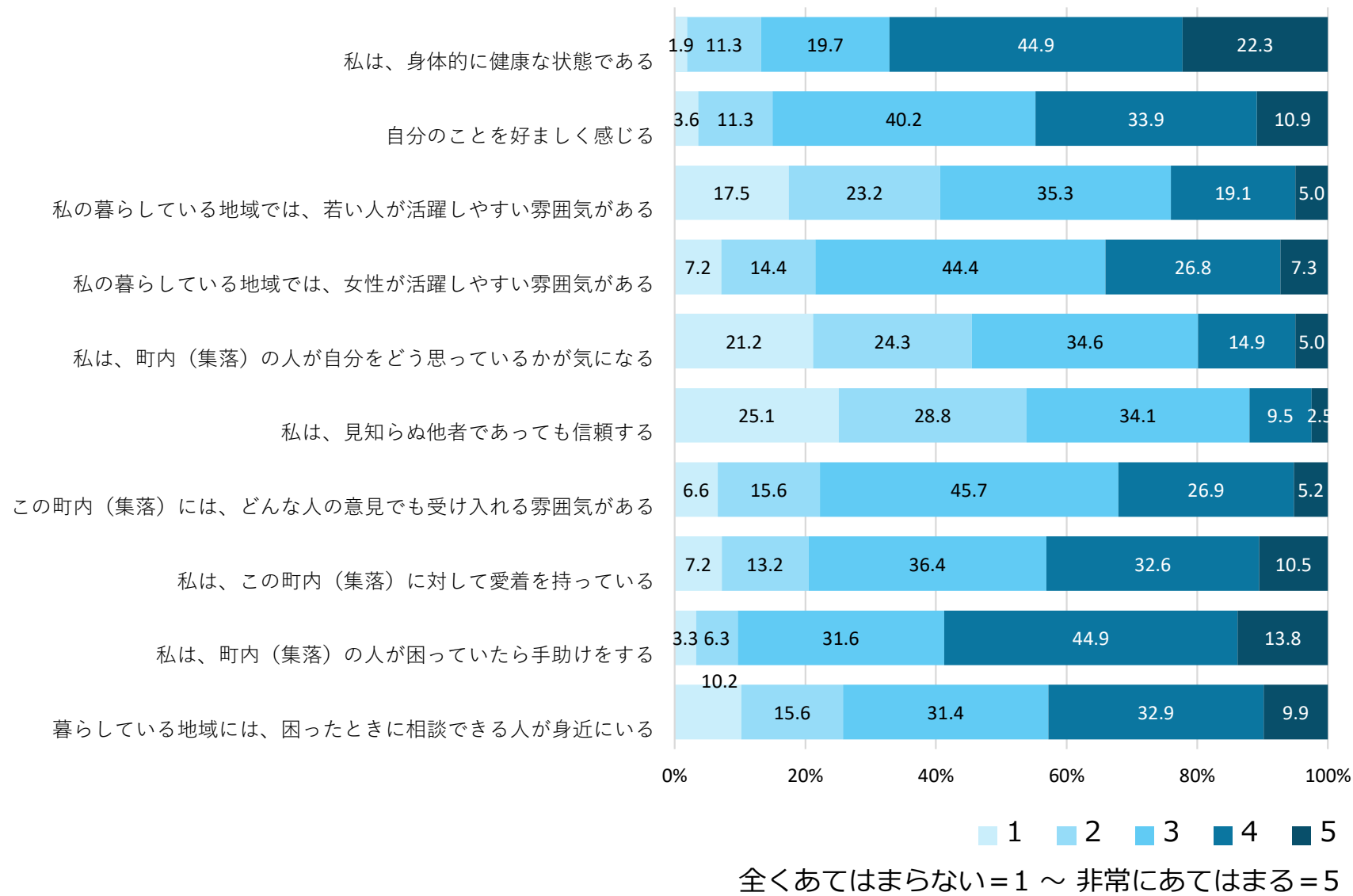
枕崎市民の幸福感に関するアンケート調査結果（令和7年7月実施）

単純集計



枕崎市民の幸福感に関するアンケート調査結果（令和7年7月実施）

単純集計



枕崎市民の幸福感に関するアンケート調査結果（令和7年7月実施）

単純集計

あなたの世帯の構成（同居している方）についておうかがいします。あなたは、この中のどれに当たりますか。

暮らしている地域には、新たな事に挑戦・成長するための機会がある

私の暮らしている地域では、適切な収入を得るための機会がある？

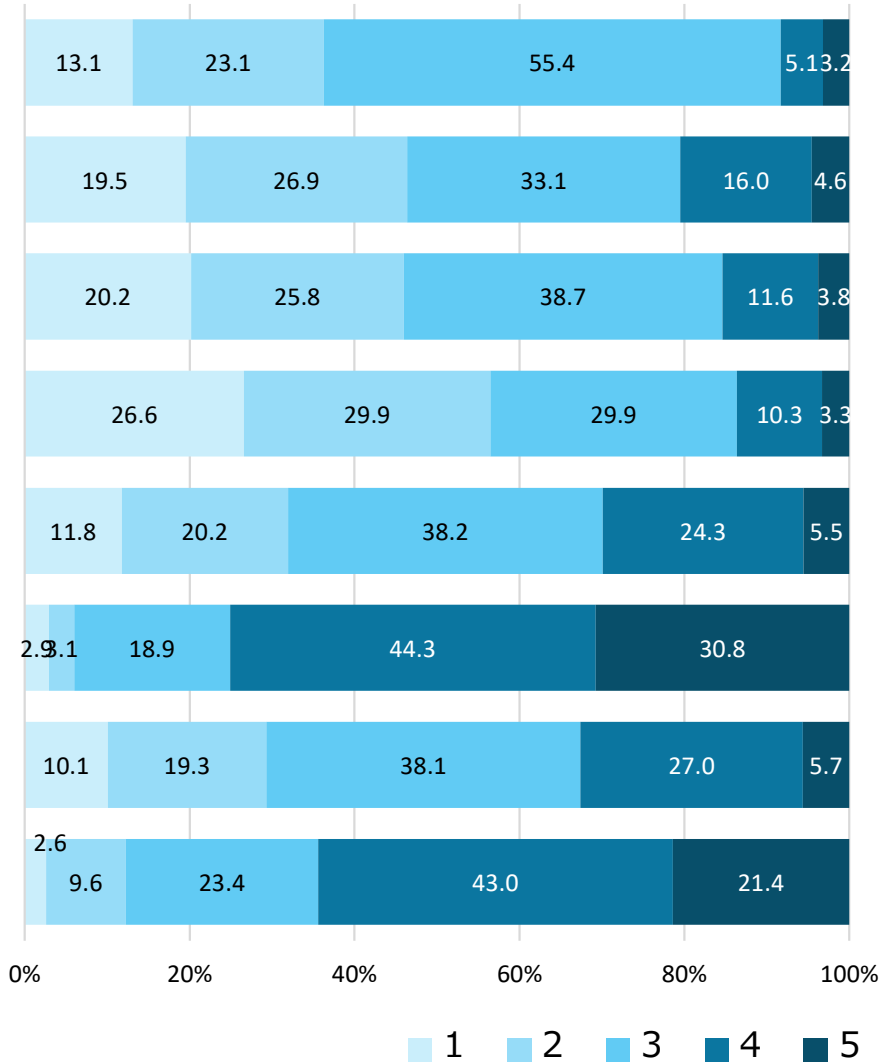
私の暮らしている地域では、やりたい仕事を見つけやすい

私の暮らしている地域では、学びたいことを学べる機会がある

将来生まれてくる世代のために、良い環境や文化を残したい

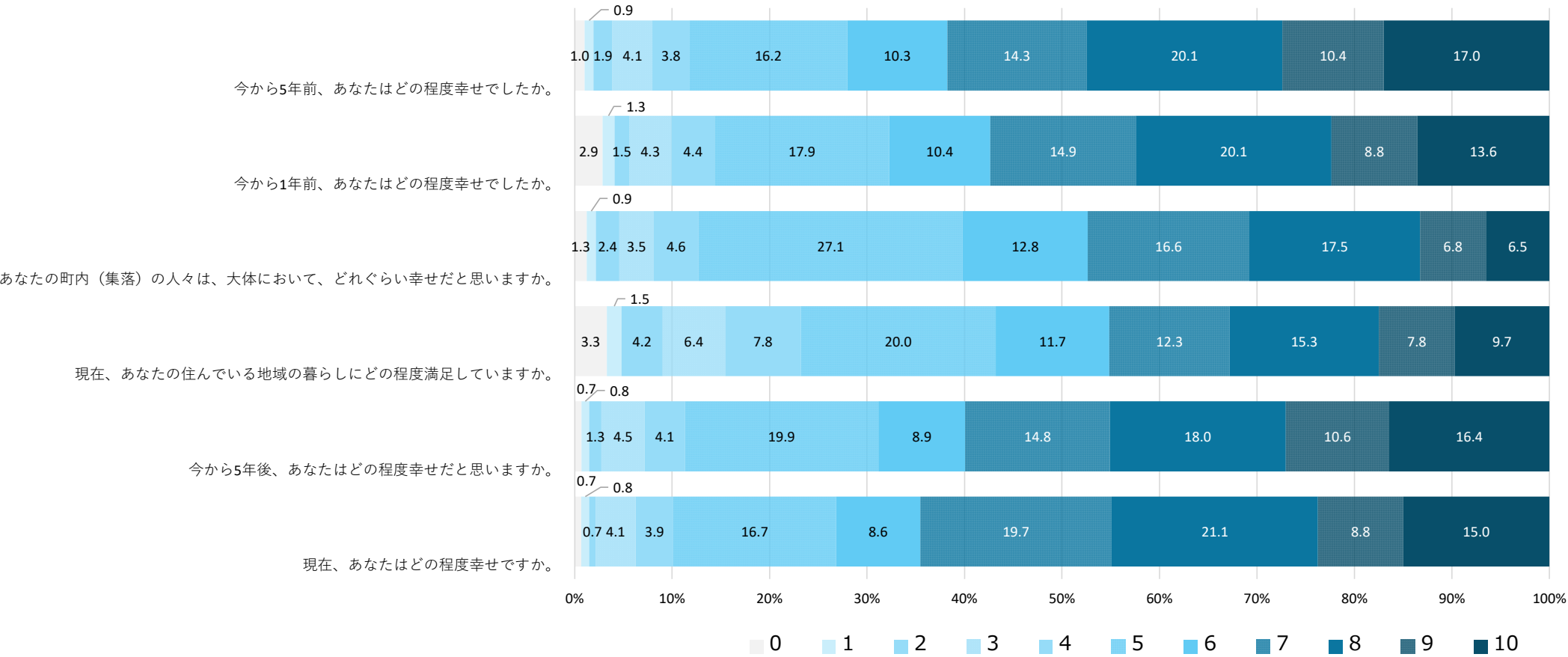
暮らしている地域は、文化・芸術・芸能が盛んで誇らしい

私は、精神的に健康な状態である



枕崎市民の幸福感に関するアンケート調査結果（令和7年7月実施）

単純集計



0（とても不幸／とても不満足）=1 ～ 10（とても幸せ／とても満足）=11

枕崎市民の幸福感に関するアンケート調査結果（令和7年7月実施）

年代別の満足度

区分	設問	10代	20代	30代	40代	50代	60代	70代以上
回答数（件）		376	64	75	86	86	100	99
幸福度・生活満足度	現在、あなたはどの程度幸せですか。	74.3	65.6	50.7	57.1	55.3	54.6	61.9
幸福度・生活満足度	今から5年後、あなたはどの程度幸せだと思いますか。	70.2	66.7	54.7	46.4	48.2	52.1	51.0
幸福度・生活満足度	現在、あなたの住んでいる地域の暮らしにどの程度満足していますか。	56.1	38.1	26.7	21.4	38.8	39.6	54.6
幸福度・生活満足度	あなたの町内（集落）の人々は、大体において、どれくらい幸せだと思いますか。	61.4	40.6	34.7	26.5	32.9	33.7	51.6
幸福度・生活満足度	自分だけでなく、身近な周りの人も楽しい気持ちでいると思う	75.1	50.0	36.0	33.7	21.2	21.6	31.3
医療・福祉	暮らしている地域は、医療機関が充実している	60.8	50.0	22.7	25.9	33.7	46.3	58.2
医療・福祉	私の暮らしている地域では、介護・福祉施設のサービスが受けやすい	52.0	39.1	24.0	25.9	30.2	41.7	51.5
買物・飲食	暮らしている地域は、日常の買い物にまったく不便がない	51.7	57.8	40.0	50.6	39.5	51.5	58.2
買物・飲食	私の暮らしている地域では、飲食を楽しめる場所が充実している	44.0	29.7	18.7	20.0	16.5	21.6	25.3
住宅環境	自宅には、心地のいい居場所がある	85.5	82.8	74.7	77.6	73.3	76.3	78.9
住宅環境	自宅の近辺は、騒音に悩まされている	68.2	68.8	88.0	72.9	77.6	70.1	67.0
住宅環境	私の暮らしている地域では、適度な費用で住居を確保できる	50.9	51.6	28.4	32.1	34.9	32.3	34.7
移動・交通	私の暮らしている地域では、公共交通機関で、好きな時に好きなところへ移動ができる	42.6	7.8	4.0	4.7	1.2	6.2	6.1

※11段階評価の場合は11＝とても幸せ（満足）、0＝とても不幸（不満足）として設定しており、8以上を回答した人の割合を、5段階評価の場合は5＝非常にあてはまる、1＝全くあてはまらないとして設定しており、4以上を回答した人の割合を幸福度として算出。

枕崎市民の幸福感に関するアンケート調査結果（令和7年7月実施）

年代別の満足度

区分	設問	10代	20代	30代	40代	50代	60代	70代以上
遊び・娯楽	私の暮らしている地域には、楽しい時間を過ごせる娯楽施設がある	30.6	9.4	2.7	1.2	1.2	5.2	4.1
子育て	私の暮らしている地域では、子育て支援・補助が手厚い	37.5	6.3	8.0	4.7	8.1	9.6	15.8
子育て	私の暮らしている地域では、子どもたちがいきいきと暮らせる	58.1	21.9	32.0	14.1	19.8	23.2	30.5
初等・中等教育	私の暮らしている地域には、教育環境（小中高校）が整っている	73.5	26.6	37.3	27.1	23.3	31.6	46.3
初等・中等教育	私の暮らしている地域では、通学しやすい場所に学校がある	71.4	50.0	47.3	50.0	40.7	59.4	66.0
地域行政	暮らしている地域行政は、地域のことを真剣に考えていると思う	47.5	21.9	16.2	15.1	18.6	20.8	37.9
地域行政	暮らしている地域の公共施設は使い勝手がよく便利である	46.6	17.2	17.8	9.3	7.0	16.7	28.4
デジタル生活	私の暮らしている地域では、行政サービスのデジタル化が進んでいる	36.5	11.1	4.1	7.0	4.7	8.3	12.8
デジタル生活	私の暮らしている地域では、仕事や日常生活の場でデジタルサービスを利用しやすい	44.5	20.3	12.2	9.3	2.3	10.4	10.5
公共空間	暮らしている地域の雰囲気は、自分にとって心地よい	64.6	56.3	41.9	34.9	34.9	44.3	57.9
公共空間	私の暮らしている地域には、まちなか、公園、川沿い等で、心地よく歩ける場所がある	64.1	57.8	54.1	38.4	37.2	40.2	51.5
都市景観	私の暮らしている地域には、自慢できる都市景観がある	37.5	35.9	19.2	18.6	23.5	18.6	34.7
自然景観	私の暮らしている地域には、自慢できる自然景観がある	56.6	68.8	58.9	51.8	59.3	48.5	53.8

枕崎市民の幸福感に関するアンケート調査結果（令和7年7月実施）

年代別の満足度

区分	設問	10代	20代	30代	40代	50代	60代	70代以上
自然の恵み	暮らしている地域では、身近に自然を感じることができる	79.1	85.9	82.4	68.6	71.8	74.2	66.7
自然の恵み	暮らしている地域の空気や水は澄んでいてきれいだと感じる	61.1	60.9	55.4	51.2	57.0	61.9	70.1
環境共生	私の暮らしている地域では、リサイクルや再生可能エネルギー活用等、環境への取組みが盛んである	44.8	31.3	25.7	17.4	21.2	27.8	28.9
自然災害	私の暮らしている地域では、防災対策がしっかりしている	51.7	29.7	16.2	19.8	17.4	26.3	36.1
事故・犯罪	私の暮らしている地域では、防犯対策（交番・街灯・防犯カメラ・住民の見守り等）が整っており、治安がよい	42.6	28.6	13.5	15.1	10.5	19.6	28.9
事故・犯罪	私の暮らしている地域では、歩道や信号が整備されていて安心である	60.8	51.6	43.2	36.0	32.6	39.2	55.2
地域とのつながり	私は、同じ町内（集落）に住む人たちを信頼している	57.4	45.3	34.7	41.9	40.7	57.7	66.3
地域とのつながり	私の暮らしている地域では、コミュニティ活動への市民参加が盛んである	53.5	26.6	28.0	29.1	28.2	26.8	38.5
地域とのつながり	暮らしている地域には、困ったときに相談できる人が身近にいる	55.0	42.2	32.0	33.7	23.3	38.1	35.8
地域とのつながり	私は、町内（集落）の人が困っていたら手助けをする	68.4	60.9	56.0	44.2	47.1	52.1	53.6
地域とのつながり	私は、この町内（集落）に対して愛着を持っている	52.0	28.1	25.3	27.9	29.1	45.4	58.2
多様性と寛容性	この町内（集落）には、どんな人の意見でも受け入れる雰囲気がある	49.5	17.2	8.0	18.6	18.6	21.6	28.9
多様性と寛容性	私は、見知らぬ他者であっても信頼する	17.6	7.8	5.3	3.5	8.1	6.3	16.0

枕崎市民の幸福感に関するアンケート調査結果（令和7年7月実施）

年代別の満足度

区分	設問	10代	20代	30代	40代	50代	60代	70代以上
多様性と寛容性	私は、町内（集落）の人が自分をどう思っているかが気になる	31.5	21.9	14.7	8.1	7.0	6.3	14.4
多様性と寛容性	私の暮らしている地域では、女性が活躍しやすい雰囲気がある	58.3	26.6	18.7	15.1	10.5	10.4	20.6
多様性と寛容性	私の暮らしている地域では、若い人が活躍しやすい雰囲気がある	45.3	9.5	9.3	3.5	4.7	9.4	14.4
自己効力感	自分のことを好ましく感じる	49.7	46.0	37.3	35.3	45.2	40.4	41.2
健康状態	私は、身体的に健康な状態である	77.8	60.3	66.7	63.5	57.6	57.6	52.5
健康状態	私は、精神的に健康な状態である	67.8	54.0	56.0	59.3	67.1	61.6	70.8
文化・芸術	暮らしている地域は、文化・芸術・芸能が盛んで誇らしい	48.4	33.3	24.0	11.6	16.7	22.2	23.2
文化・芸術	将来生まれてくる世代のために、良い環境や文化を残したい	75.4	77.8	70.7	69.8	74.1	73.7	82.5
教育機会の豊かさ	私の暮らしている地域では、学びたいことを学べる機会がある	52.0	12.7	12.0	8.1	7.1	19.2	21.6
雇用・所得	私の暮らしている地域では、やりたい仕事を見つけやすい	25.8	12.7	4.0	3.5	1.2	5.1	4.2
雇用・所得	私の暮らしている地域では、適切な収入を得るための機会がある？	26.5	11.1	5.4	3.5	4.7	11.2	8.3
事業創造	暮らしている地域には、新たな事に挑戦・成長するための機会がある	42.0	6.3	5.3	2.3	1.2	4.1	9.6
属性	あなたの世帯の構成（同居している方）についておうかがいします。あなたは、この中のどれに当たりますか。	9.7	19.0	8.0	5.8	7.0	3.0	5.2

枕崎市民の幸福感に関するアンケート調査結果（令和7年7月実施）

居住地別の満足度

区分	設問	枕崎	立神	桜山・金山	別府
回答数（件）		446	229	119	87
幸福度・生活満足度	現在、あなたはどの程度幸せですか。	63.0	64.9	74.1	58.6
幸福度・生活満足度	今から5年後、あなたはどの程度幸せだと思いますか。	61.4	57.9	62.6	56.3
幸福度・生活満足度	現在、あなたの住んでいる地域の暮らしにどの程度満足していますか。	46.1	43.8	49.1	40.2
幸福度・生活満足度	あなたの町内（集落）の人々は、大体において、どれくらい幸せだと思いますか。	46.5	47.4	51.3	48.3
幸福度・生活満足度	自分だけでなく、身近な周りの人も楽しい気持ちでいると思う	49.8	53.1	44.8	49.4
医療・福祉	暮らしている地域は、医療機関が充実している	57.0	40.5	40.2	37.9
医療・福祉	私の暮らしている地域では、介護・福祉施設のサービスが受けやすい	46.5	38.2	36.4	46.0
買物・飲食	暮らしている地域は、日常の買い物にまったく不便がない	53.7	54.8	42.4	35.6
買物・飲食	私の暮らしている地域では、飲食を楽しめる場所が充実している	35.3	30.3	27.4	18.6
住宅環境	自宅には、心地のいい居場所がある	79.6	81.1	79.5	86.0
住宅環境	自宅の周辺は、騒音に悩まされている	65.6	72.4	86.3	77.9
住宅環境	私の暮らしている地域では、適度な費用で住居を確保できる	41.9	41.6	37.6	48.3
移動・交通	私の暮らしている地域では、公共交通機関で、好きな時に好きなところへ移動ができる	24.3	25.4	8.5	9.2

枕崎市民の幸福感に関するアンケート調査結果（令和7年7月実施）

居住地別の満足度

区分	設問	枕崎	立神	桜山・金山	別府
遊び・娯楽	私の暮らしている地域には、楽しい時間を過ごせる娯楽施設がある	18.0	15.8	6.8	11.5
子育て	私の暮らしている地域では、子育て支援・補助が手厚い	23.2	21.6	15.3	19.5
子育て	私の暮らしている地域では、子どもたちがいきいきと暮らせる	40.3	42.5	26.3	32.9
初等・中等教育	私の暮らしている地域には、教育環境（小中高校）が整っている	50.5	55.7	43.2	41.9
初等・中等教育	私の暮らしている地域では、通学しやすい場所に学校がある	63.8	65.4	54.3	41.4
地域行政	暮らしている地域行政は、地域のことを真剣に考えていると思う	36.4	32.0	31.0	22.1
地域行政	暮らしている地域の公共施設は使い勝手がよく便利である	31.5	30.3	20.7	27.6
デジタル生活	私の暮らしている地域では、行政サービスのデジタル化が進んでいる	20.7	22.1	13.8	20.7
デジタル生活	私の暮らしている地域では、仕事や日常生活の場でデジタルサービスを利用しやすい	27.0	26.0	18.1	21.8
公共空間	暮らしている地域の雰囲気は、自分にとって心地よい	51.8	56.6	47.4	60.9
公共空間	私の暮らしている地域には、まちなか、公園、川沿い等で、心地よく歩ける場所がある	57.7	50.0	51.7	47.1
都市景観	私の暮らしている地域には、自慢できる都市景観がある	29.0	33.3	21.6	41.4
自然景観	私の暮らしている地域には、自慢できる自然景観がある	55.7	57.7	47.4	68.6

枕崎市民の幸福感に関するアンケート調査結果（令和7年7月実施）

居住地別の満足度

区分	設問	枕崎	立神	桜山・金山	別府
自然の恵み	暮らしている地域では、身近に自然を感じることができる	72.5	78.5	75.9	89.7
自然の恵み	暮らしている地域の空気や水は澄んでいてきれいだと感じる	55.0	58.8	70.7	78.2
環境共生	私の暮らしている地域では、リサイクルや再生可能エネルギー活用等、環境への取り組みが盛んである	35.6	31.6	27.6	37.9
自然災害	私の暮らしている地域では、防災対策がしっかりしている	36.5	38.8	33.6	31.0
事故・犯罪	私の暮らしている地域では、防犯対策（交番・街灯・防犯カメラ・住民の見守り等）が整っており、治安がよい	34.5	23.7	23.3	25.3
事故・犯罪	私の暮らしている地域では、歩道や信号が整備されていて安心である	58.8	40.8	39.7	47.7
地域とのつながり	私は、同じ町内（集落）に住む人たちを信頼している	52.9	44.7	54.3	69.0
地域とのつながり	私の暮らしている地域では、コミュニティ活動への市民参加が盛んである	37.3	43.4	42.2	42.5
地域とのつながり	暮らしている地域には、困ったときに相談できる人が身近にいる	45.6	39.6	41.4	40.7
地域とのつながり	私は、町内（集落）の人が困っていたら手助けをする	60.6	55.3	53.4	69.0
地域とのつながり	私は、この町内（集落）に対して愛着を持っている	44.1	41.2	37.9	54.0
多様性と寛容性	この町内（集落）には、どんな人の意見でも受け入れる雰囲気がある	33.9	28.9	31.9	33.3
多様性と寛容性	私は、見知らぬ他者であっても信頼する	16.7	7.5	7.0	8.0

枕崎市民の幸福感に関するアンケート調査結果（令和7年7月実施）

居住地別の満足度

区分	設問	枕崎	立神	桜山・金山	別府
多様性と寛容性	私は、町内（集落）の人が自分をどう思っているかが気になる	23.1	20.3	13.8	12.6
多様性と寛容性	私の暮らしている地域では、女性が活躍しやすい雰囲気がある	37.6	32.6	25.9	33.3
多様性と寛容性	私の暮らしている地域では、若い人が活躍しやすい雰囲気がある	27.8	23.3	17.2	18.4
自己効力感	自分のことを好ましく感じる	44.6	44.5	41.9	48.3
健康状態	私は、身体的に健康な状態である	67.6	65.9	66.1	71.3
健康状態	私は、精神的に健康な状態である	63.6	64.2	64.1	71.3
文化・芸術	暮らしている地域は、文化・芸術・芸能が盛んで誇らしい	34.7	31.6	29.7	31.0
文化・芸術	将来生まれてくる世代のために、良い環境や文化を残したい	77.6	74.6	68.6	75.9
教育機会の豊かさ	私の暮らしている地域では、学びたいことを学べる機会がある	32.0	31.4	23.7	25.3
雇用・所得	私の暮らしている地域では、やりたい仕事を見つけやすい	14.3	16.4	9.3	10.3
雇用・所得	私の暮らしている地域では、適切な収入を得るための機会がある？	18.3	13.2	7.7	17.2
事業創造	暮らしている地域には、新たな事に挑戦・成長するための機会がある	25.2	19.5	11.0	13.8
属性	あなたの世帯の構成（同居している方）についておうかがいします。あなたは、この中のどれに当たりますか。	9.5	6.7	8.4	6.9

枕崎市民の幸福感に関するアンケート調査結果（令和7年7月実施）

▼ 市民の「満足度」が高かった設問

カテゴリー	設問	満足度
住宅環境	自宅には、心地のいい居場所がある	80.7
自然の恵み	暮らしている地域では、身近に自然を感じることができる	76.0
文化・芸術	将来生まれてくる世代のために、良い環境や文化を残したい	75.1
住宅環境	自宅の近辺で、騒音に悩まされていない	71.3
健康状態	私は、身体的に健康な状態である	67.1

▼ 市民の「満足度」が低かった設問

カテゴリー	設問	満足度
多様性と寛容性	私は、見知らぬ他者であっても信頼する	12.0
雇用・所得	私の暮らしている地域では、やりたい仕事を見つけやすい	13.6
遊び・娯楽	私の暮らしている地域には、楽しい時間を過ごせる娯楽施設がある	15.1
雇用・所得	私の暮らしている地域では、適切な収入を得るための機会がある	15.4
デジタル生活	私の暮らしている地域では、行政サービスのデジタル化が進んでいる	20.1

▼ 「幸福度」との相関が高かった設問

カテゴリー	設問	相関係数
健康状態	私は、精神的に健康な状態である	0.501
自己効力感	自分のことを好ましく感じる	0.447
住宅環境	自宅には、心地のいい居場所がある	0.446
公共空間	暮らしている地域の雰囲気は、自分にとって心地よい	0.380
健康状態	私は、身体的に健康な状態である	0.362

ポイント

- ・ 満足度が高い項目は「住宅環境」、「自然の恵み」、「文化・芸術」となっている。
- ・ 満足度が低い項目は「多様性と寛容性」、「雇用・所得」、「遊び・娯楽」となっている。
- ・ 「幸福度」との相関が高い項目は「健康状態」、「自己効力感」、「住宅環境」となっている。

※11段階評価の場合は11=とても幸せ（満足）、0=とても不幸（不満足）として設定しており、8以上を回答した人の割合を、5段階評価の場合は5=非常にあてはまる、1=全くあてはまらないとして設定しており、4以上を回答した人の割合を幸福度として算出。デジタル庁が定める地域幸福度指数の算出方法とは異なる。