

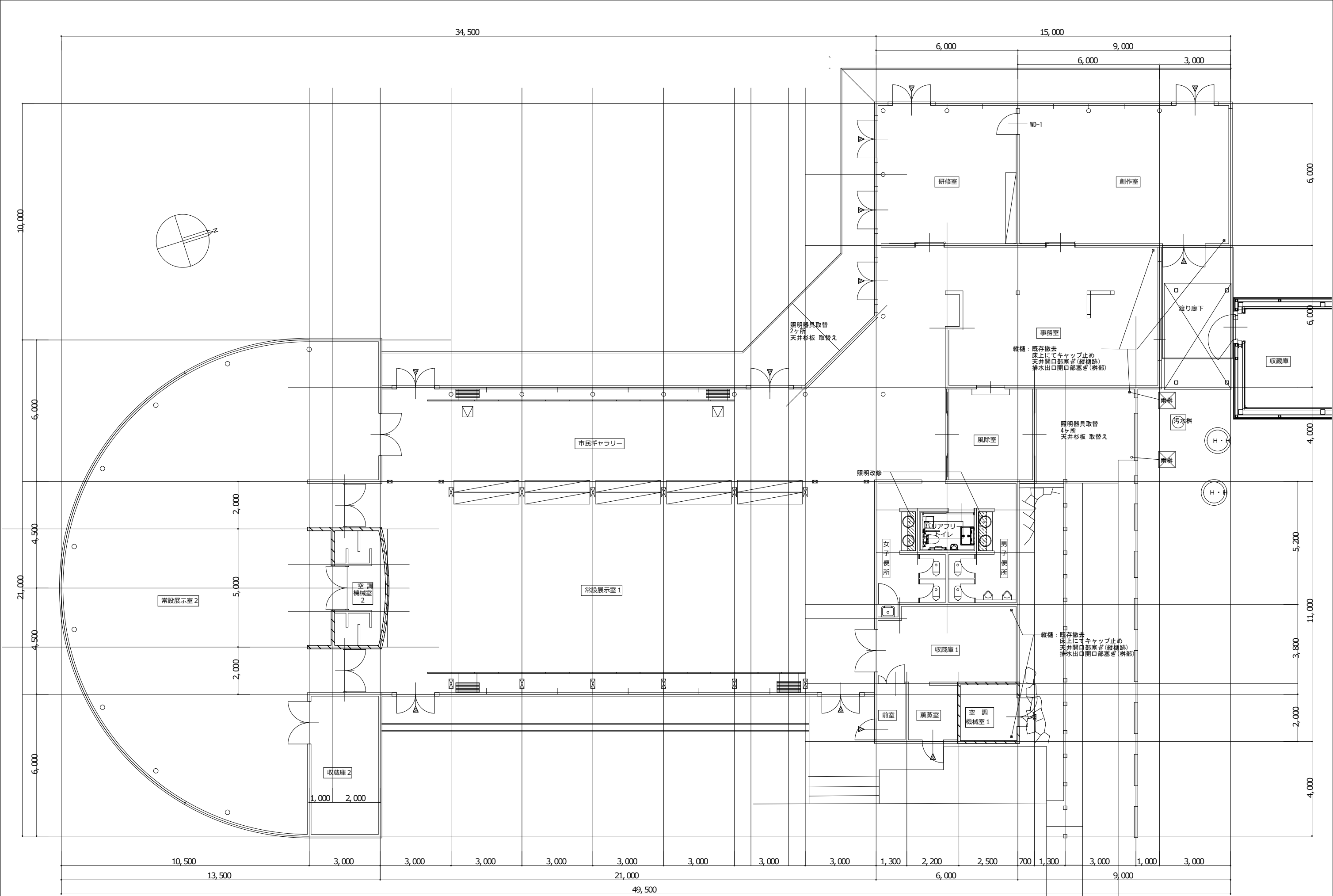
南溟館外壁・屋根改修工事

| 図 面 リ ス ト | | | | | |
|-----------|------------------|--------------|------|------------------|--------------------|
| 番 号 | 図 面 名 称 | 縮 尺 | 番 号 | 図 面 名 称 | 縮 尺 |
| | | | | | |
| | 《 建 築 図 》 | | | | |
| A－01 | 建築改修工事特記仕様書(その1) | NO. SCALE | A－16 | 既 存 断面詳細図 | 1/50 |
| A－02 | 建築改修工事特記仕様書(その2) | NO. SCALE | A－17 | 改修後 断面詳細図 | 1/50 |
| A－03 | 建築改修工事特記仕様書(その6) | NO. SCALE | A－18 | 既 存 ルーバー部平面図 断面図 | 1/100, 1/30, 1/10 |
| A－04 | 建築改修工事特記仕様書(その7) | NO. SCALE | A－19 | 改修後 ルーバー部平面図 断面図 | 1/100, 1/30, 1/10 |
| A－05 | 仕上表 | NO. SCALE | A－20 | 部分詳細図(屋外)-1 | 1/5 |
| A－06 | 既 存 平面図 | 1/100 | A－21 | 部分詳細図(屋外)-2 | 1/5 |
| A－07 | 改修後 平面図 | 1/100 | A－22 | 仮設配置図 | 1/500, 1/200, 1/30 |
| A－08 | 既 存 屋根伏図 | 1/100 | | | |
| A－09 | 改修後 屋根伏図 | 1/100 | | | |
| A－10 | 既存・改修後 南立面図 | 1/100 | | | |
| A－11 | 既存・改修後 北立面図 | 1/100 | | 《 電気設備 》 | |
| A－12 | 既存・改修後 西立面図 | 1/100 | E－01 | 電気設備 特記仕様書 | NO. SCALE |
| A－13 | 既存・改修後 東立面図 | 1/100 | E－02 | 照明器具姿図 | NO. SCALE |
| A－14 | 既存・改修後 断面位置図 断面図 | 1/300, 1/200 | E－03 | 改修後__平面図 照明設備 | 1/100 |
| A－15 | 既存・改修後 天井伏図 | 1/100 | E－04 | 既 存__平面図 照明設備 | 1/100 |
| | | | | | |
| | | | | | |
| | | | | | |

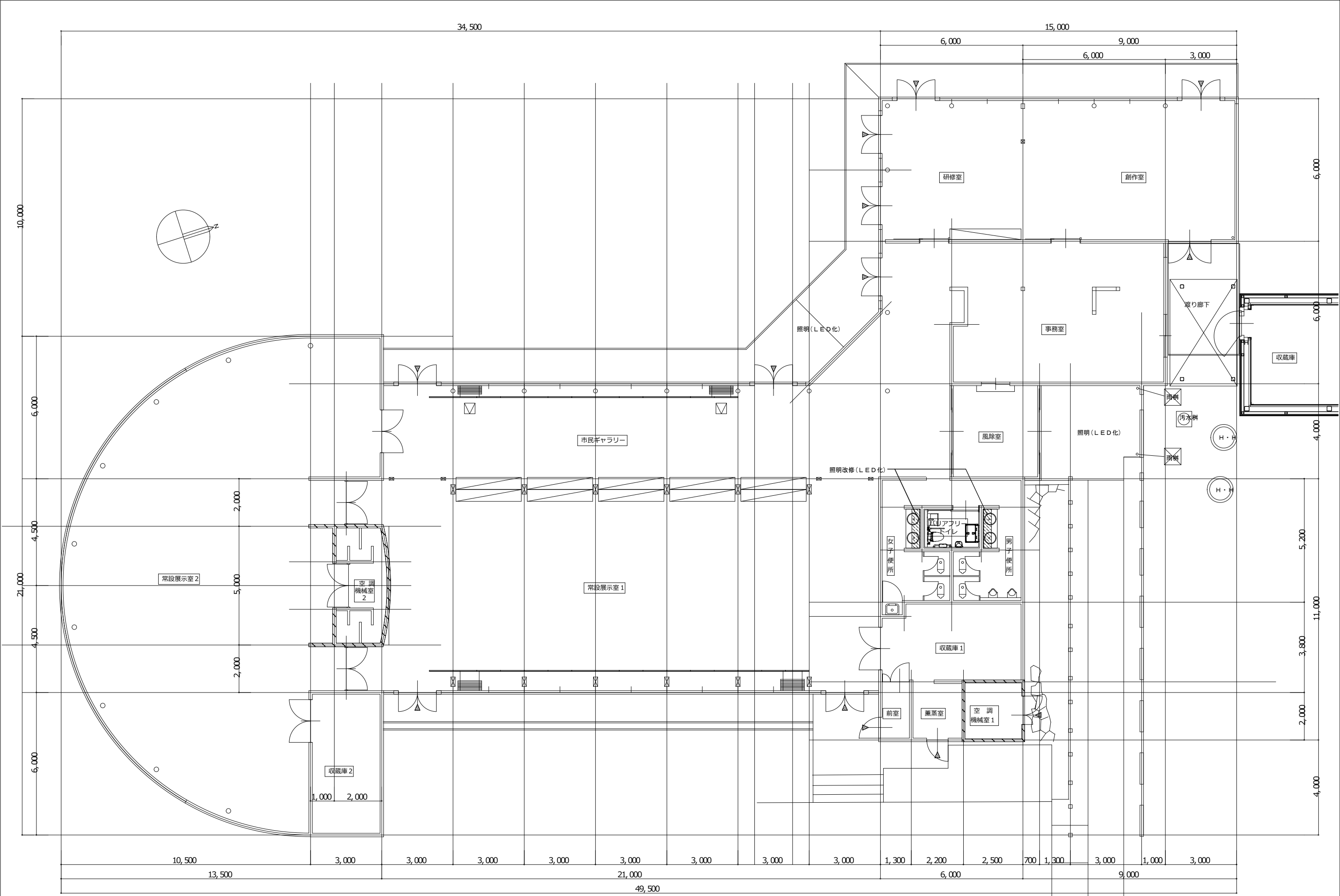
| 設計概要 | | 外部仕上表 | | | |
|-------|--|------------|--|-------------|------------------|
| 工事場所 | 枕崎市山手町175番地 | 部 位 | 仕 様 | 部 位 | 仕 様 |
| 用途地域 | 第一種住居地域 建築率：60%， 容積率：200% | 屋 根 | 既存 | 軒 裏 | 既存 |
| 敷地面積 | 9,501.55㎡ | | | | |
| 建築面積 | 801.03㎡（美術館）， 25.92（電気室・消火ポンプ室）， 23.80（倉庫） | | | | |
| 延べ床面積 | 766.99㎡（美術館）， 25.92（電気室・消火ポンプ室）， 23.80（倉庫） | | | | |
| 構 造 | 木造 平屋建て | | | | |
| 工事概要 | | 改修後 | 既存アスファルトシングル（シャドウ葺）仕上の上 ゴムアスルーフィング（1mmタック付）下地フッ素樹脂塗料焼付塗装SGL鋼板 t=0.4 横葺き 一部：t=0.4 SUSの上樹脂焼付塗装（シーム工法） | 樋 | 既存 |
| | 屋外 | 屋根（指定範囲）改修 | 既存の上プライマー処理 フッ素樹脂塗装 ルーバー部：既存木製ルーバー撤去後 | 改修後 | 既存のまま （排水口塞ぎ） |
| | | 外壁（指定範囲）改修 | アルミ製（木目シート張り）ルーバー 60×20@40 取付 TOPPAN：フォルティナルルーバー同等品 | | |
| | | | | | |
| 屋内 | 照明改修（LED化）：男女トイレ・手洗い部，玄関，デッキ部 | 外 壁 | 既存 | 既存サッシ・フード廻り | |
| | | | | 改修後 | 新設外壁取合い部：シーリング |
| | | 改修後 | 既存杉板張り下地 透湿防水シート張りの上 金属製サイディング t=18（塗装高耐色GLメッキ鋼板 t=0.35）横張り | | |

| 内部仕上表 | | | | | | | | | | | | |
|-------|-----|--------------------|--|---------|----|----|---|--------------|--------------------------|-----|-------|-----------------|
| 室 名 | | 床 | | 巾木 (H) | | 壁 | | 天 井 天井高 (CH) | | 備 考 | | |
| 既存 | 研修室 | t=15 合板の上 t=15桧板張り | | t=15 杉板 | CL | 60 | ラスボード下地 プラスター塗、一部 (間仕切り壁) : t=9 杉板張り CL | | t=9 PB下地 クロス張 (クロス全剥ぎ取り) | | 3,000 | 資料棚, ブラインド |
| | 創作室 | t=15 合板の上 t=15桧板張り | | t=15 杉板 | CL | 60 | ラスボード下地 プラスター塗、一部 (間仕切り壁) : t=9 杉板張り CL | | t=9 PB下地 クロス張 (クロス全剥ぎ取り) | | 3,000 | スクリーンBOX, ブラインド |
| | | | | | | | | | | | | |

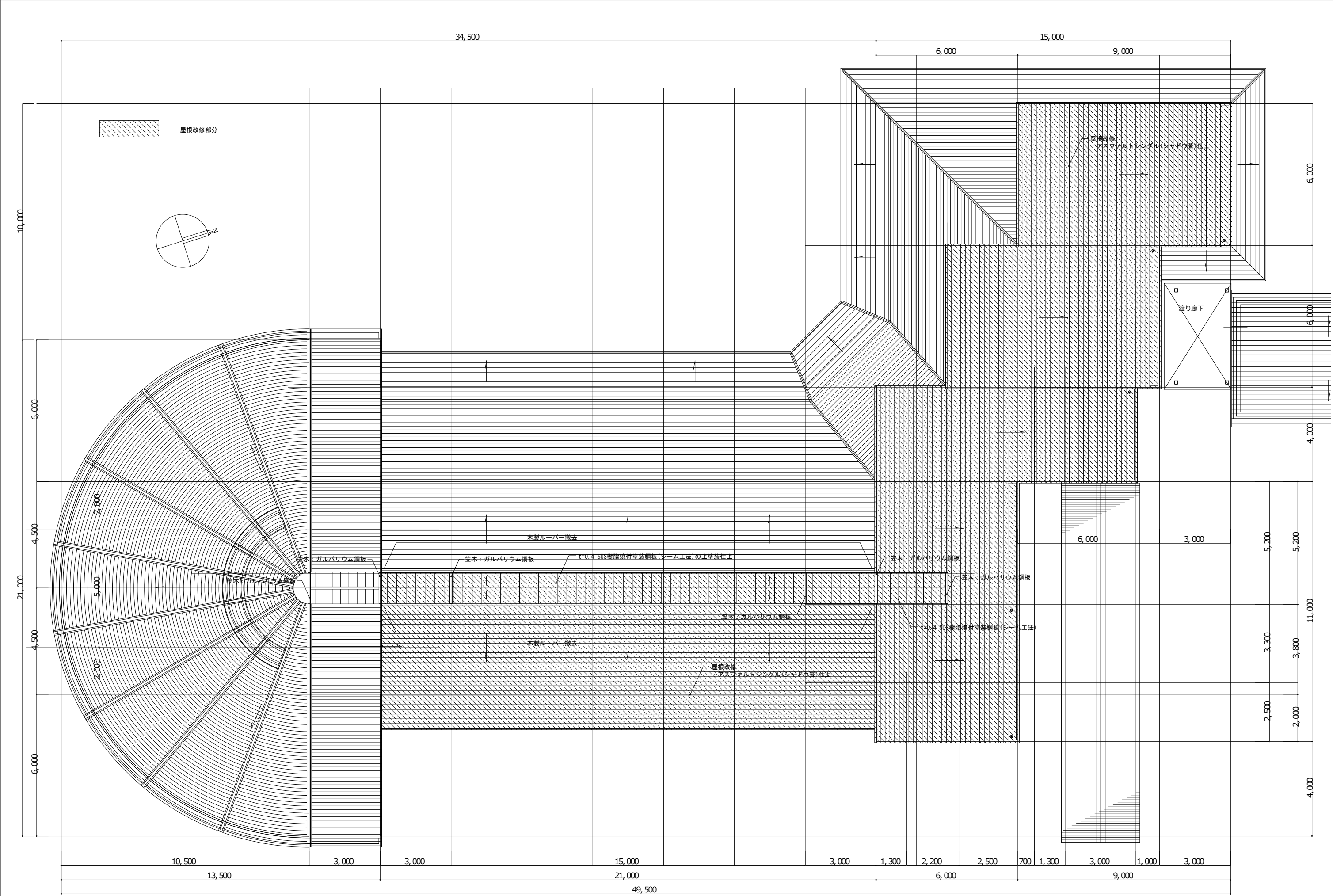
| －仕上表に使用する略号凡例－ | | －塗装の種類と符号－ | | －内装制限認定番号－ | | | | | | | |
|----------------|-------------|------------|---------------|------------|---------------------|------|----------------|------------|------------------|------------|----------------------|
| RB | － 岩綿吸音板 | GW | － グラスウールボード | SOP | － 合成樹脂調合ペイント | OS | － オイルステン | PB－9.5mm | － QM－9828 | PB化－9.5mm | － NM－8613 |
| PB | － 石膏ボード | VS | － ビニールシート(長尺) | EP | － 合成樹脂エマルションペイント | MP | － 多彩模様塗料(ラフトン) | PB化－9.5mm | － QM－9824 | RB－12mm | － NM－8599 |
| PB化 | － 化粧石膏ボード | V | － ビニールソフト巾木 | EP-G | － つあ有合成樹脂エマルションペイント | RE-T | － アクリル系吹付タイル | PB防－12.5mm | － QM－0493 | PB－12.5mm | － NM－8619 |
| SB | － ケイ酸カルシウム板 | AP | － アルミパネル | VE | － 塩化ビニル樹脂エナメル | RS-T | － エポキシ系吹付タイル | PB－12.5mm | － NM－8619 | PB防－12.5mm | － NM－9346 |
| E | － 塩ビ製見切 | | | CL | － クリアラッカー | AR-T | － 弾性吹付タイル | クロス(準不燃) | － QM－9538 (壁装材用) | FB－6mm | － NM－8576 |
| AL | － アルミ製見切 | | | UC | － ウレタンクリヤー | | | | | クロス(不燃) | － NM－9925 (無機質 壁装材用) |

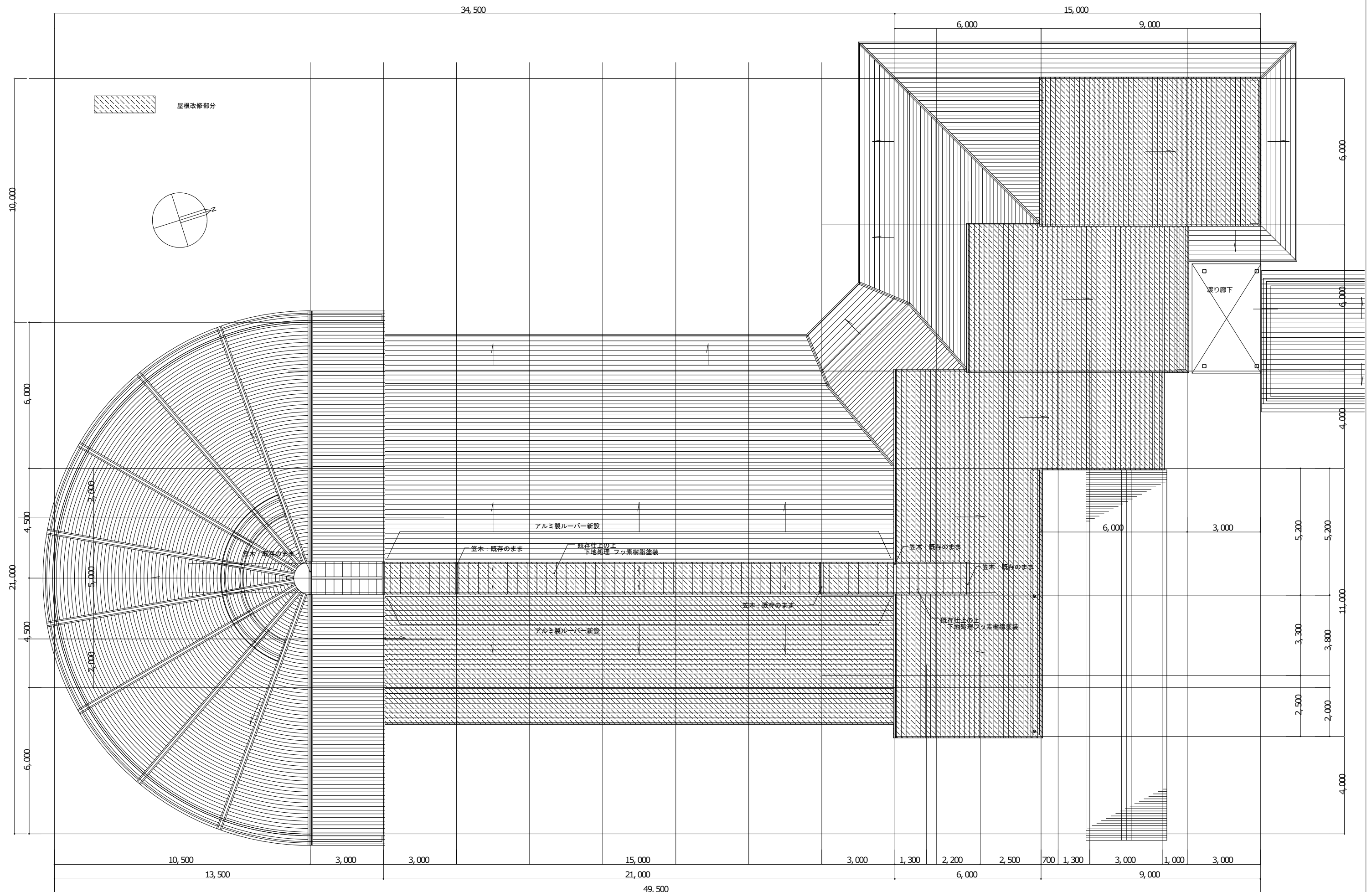


| | | | | | | | | | |
|----|-----|-----------------------------------|---|------|--|------|--------------|------------------|------------------|
| 記事 | 月・日 | ※ 改修工事中における既存破損箇所は現況復旧をおこなうこと。 | <div><div></div><div>株式会社 田代設計工房</div><div>〒890-0063</div><div>鹿児島市上本町3番9号</div><div>1級建築士 大臣登録 145118号 田代 昌弘</div><div>TEL 099-248-7338 FAX 099-248-7152</div></div> | 設計年月 | | 工事名称 | 南浜館外壁・屋根改修工事 | | 図面番号 A-06 |
| | ・ | ※ 改修工事中は室内への雨漏りがないよう、養生を確実にこなうこと。 | | 承認 | | | | | |
| | ・ | | | 図面名称 | | | | 既 存 平面図 | |
| | ・ | | | 縮尺 | | | | A2: 1/100 A3: | |

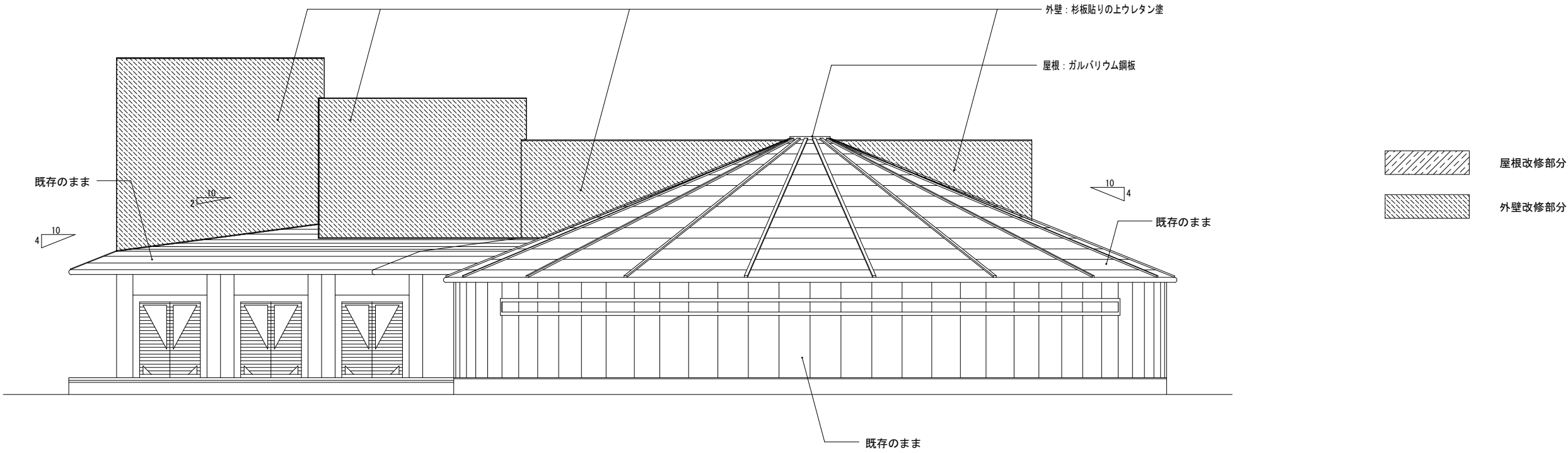


| | | | | | | | | | | | | | | | |
|----|-----|-----------------------------------|--|--|--|---|---|---|------|---------|--|--|----------------------|---------------------|--|
| 記事 | 月・日 | ※ 改修工事中における既存破損箇所は現況復旧をおこなうこと。 | | | |  | 株式会社 田代設計工房 〒890-0063 鹿児島市上本町3番9号 | 1級建築士 大臣登録 145118号 田代 昌弘 TEL 099-248-7338 FAX 099-248-7152 | 設計年月 | | | | 工事名称 南湊館外壁・屋根改修工事 | 図面番号 A-07 | |
| | ・ | ※ 改修工事中は室内への雨漏りがないよう、養生を確実にこなうこと。 | | | | | | | 承認 | | | | | | |
| | ・ | | | | | | | | | | | | | | |
| | ・ | | | | | | | | | | | | | | |
| | | | | | | | | | | 改修後 平面図 | | | | 縮尺 A2: 1/100 A3: | |

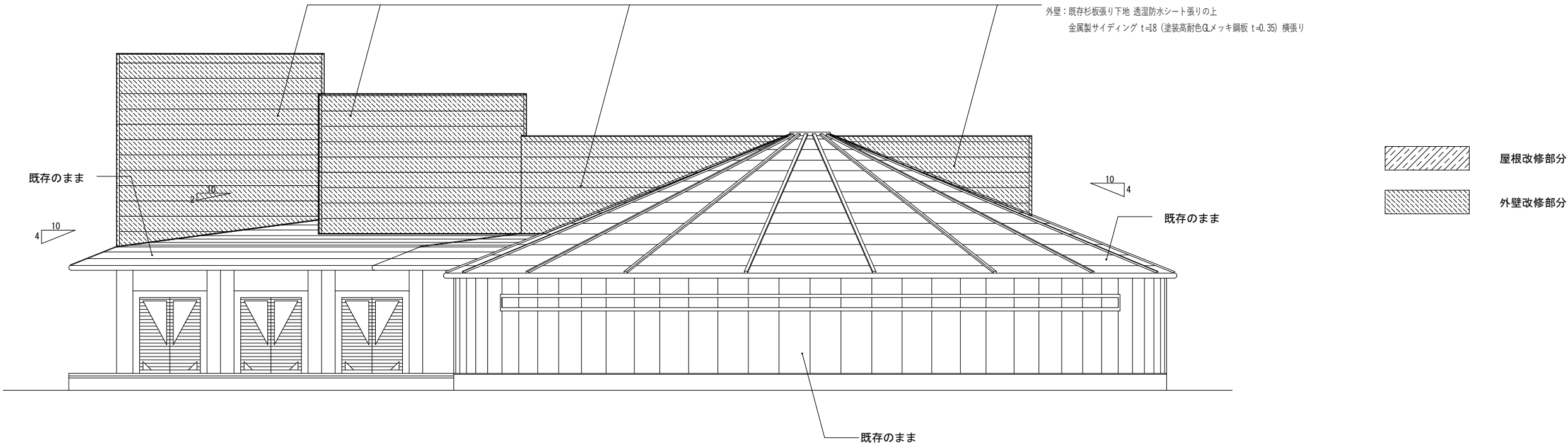




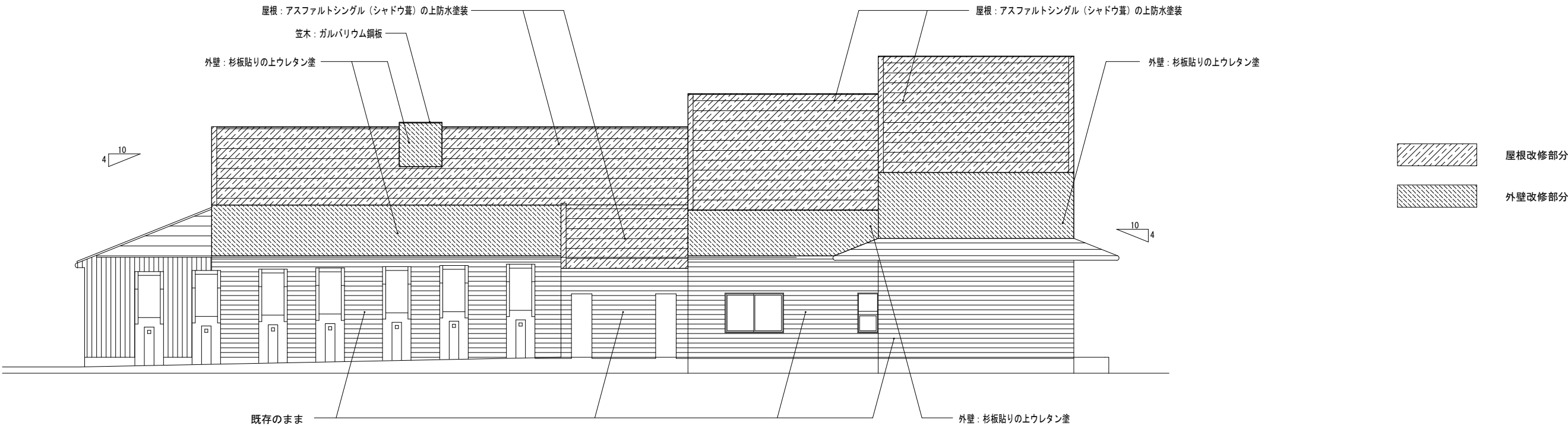
| | | | | | | | | | | |
|--------|-----|-----------------------------------|--|------|--|--|--|-------------------|---------------------|------------------|
| 記 事 | 月・日 | ※ 改修工事中における既存破損箇所は現況復旧をおこなうこと。 |  株式会社 田代設計工房 〒890-0063 鹿児島市上本町3番9号 TEL 099-248-7338 FAX 099-248-7152 | 設計年月 | | | | 工事名称 南湊館外壁・屋根改修工事 | | 図面番号 A-09 |
| | ・ | ※ 改修工事中は室内への雨漏りがないよう、養生を確実にこなうこと。 | | 承認 | | | | 図面名称 改修後 屋根伏図 | 縮尺 A2: 1/100 A3: | |
| | ・ | | | | | | | | | |



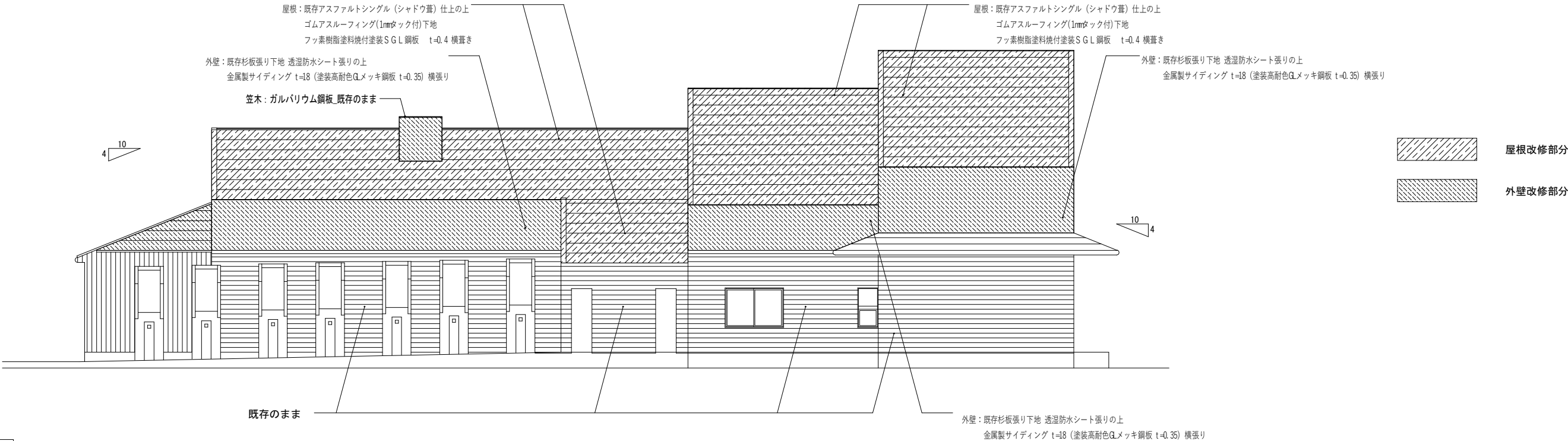
既存 南側立面図 S=1/100



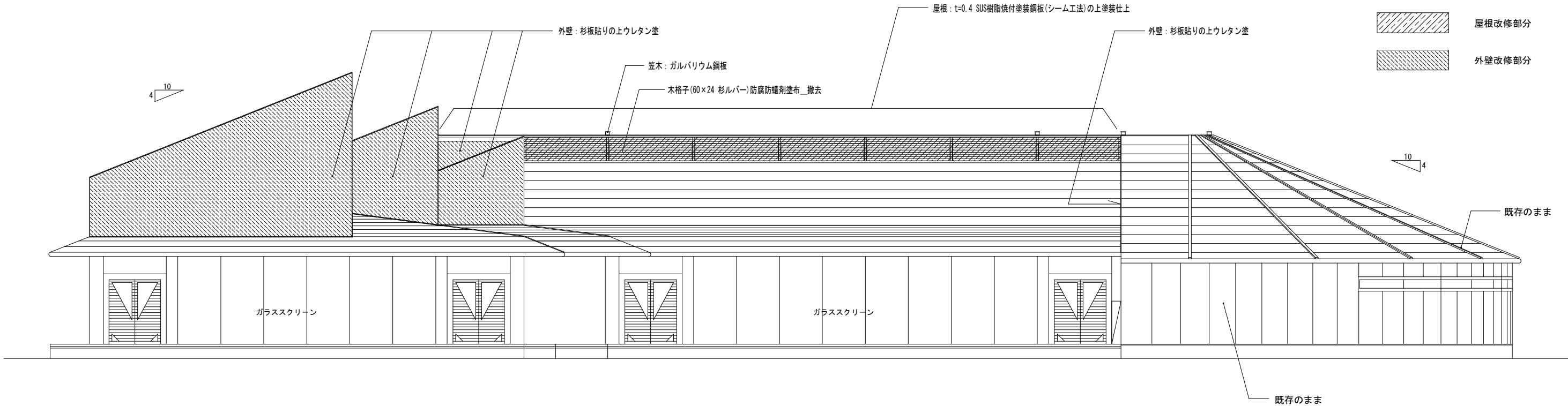
改修後 南側立面図 S=1/100



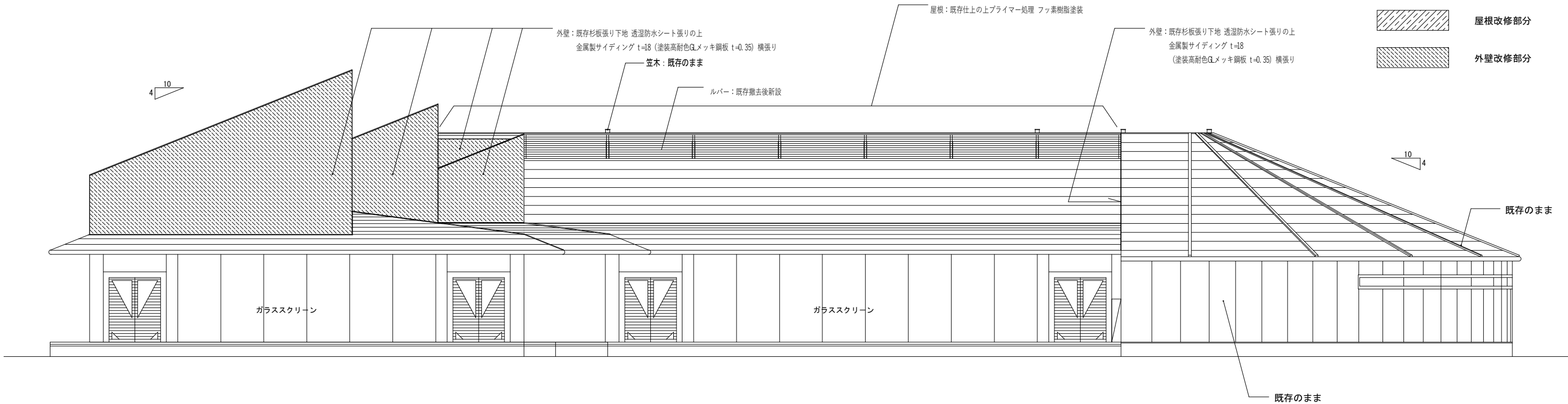
既存 北側立面図 S=1/100



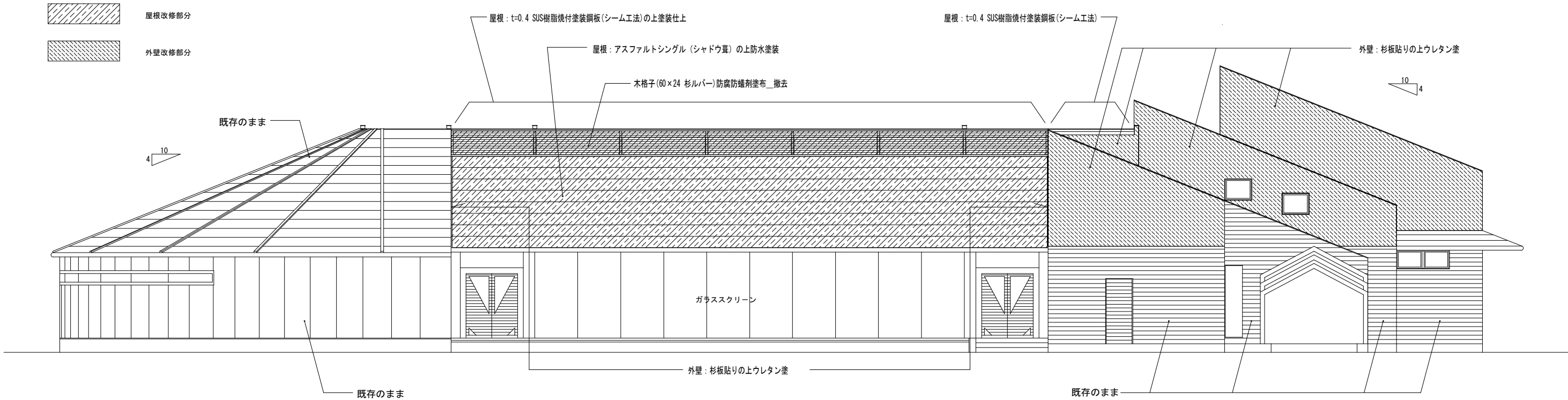
改修後 北側立面図 S=1/100



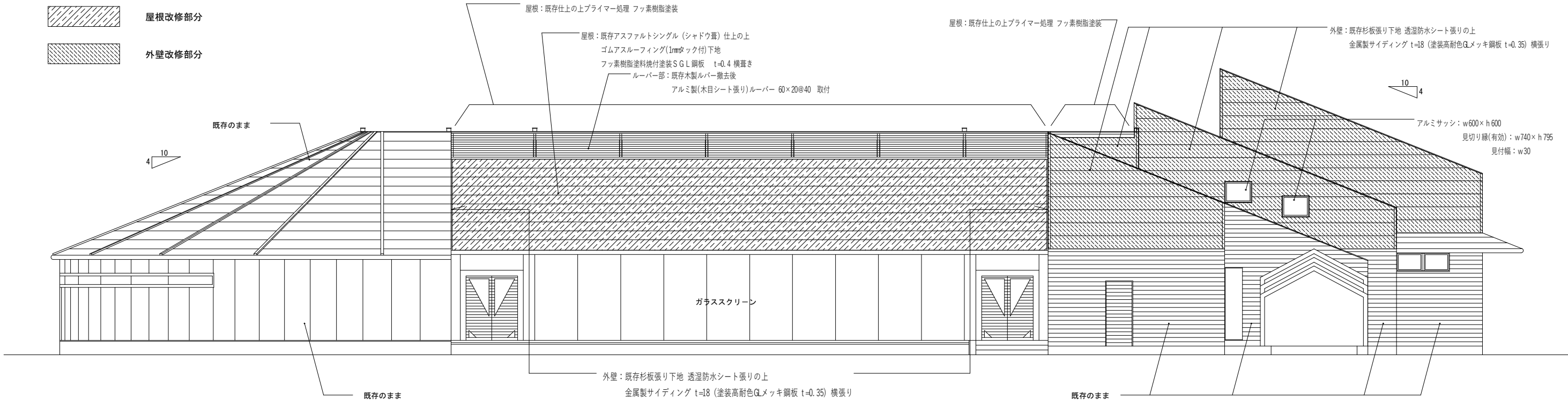
既存 西側立面図 S=1/100



西側立面図 S=1/100



既存 東側立面図 S=1/100



改修後 東側立面図 S=1/100

断面位置图 S=1/200

①：屋根_既存アスファルトシングル（シャドウ葺）仕上の上ゴムアスルーフィング（1mmタック付）下地 フッ素樹脂塗料焼付塗装SG鋼板 t=0.4 横葺き
②：外壁_既存杉板張り下地 透湿防水シート張りの上金属製サイディング t=18（塗装高耐色ALメッキ鋼板 t=0.35）横葺り
③：ルーバー部：既存木製ルーバー撤去後 アルミ製（木目シート張り）ルーバー 60×20@40 取付

A 断面図 S=1/200

B 断面図 S=1/200

C 断面图 S=1/200

D 断面図 S=1/200

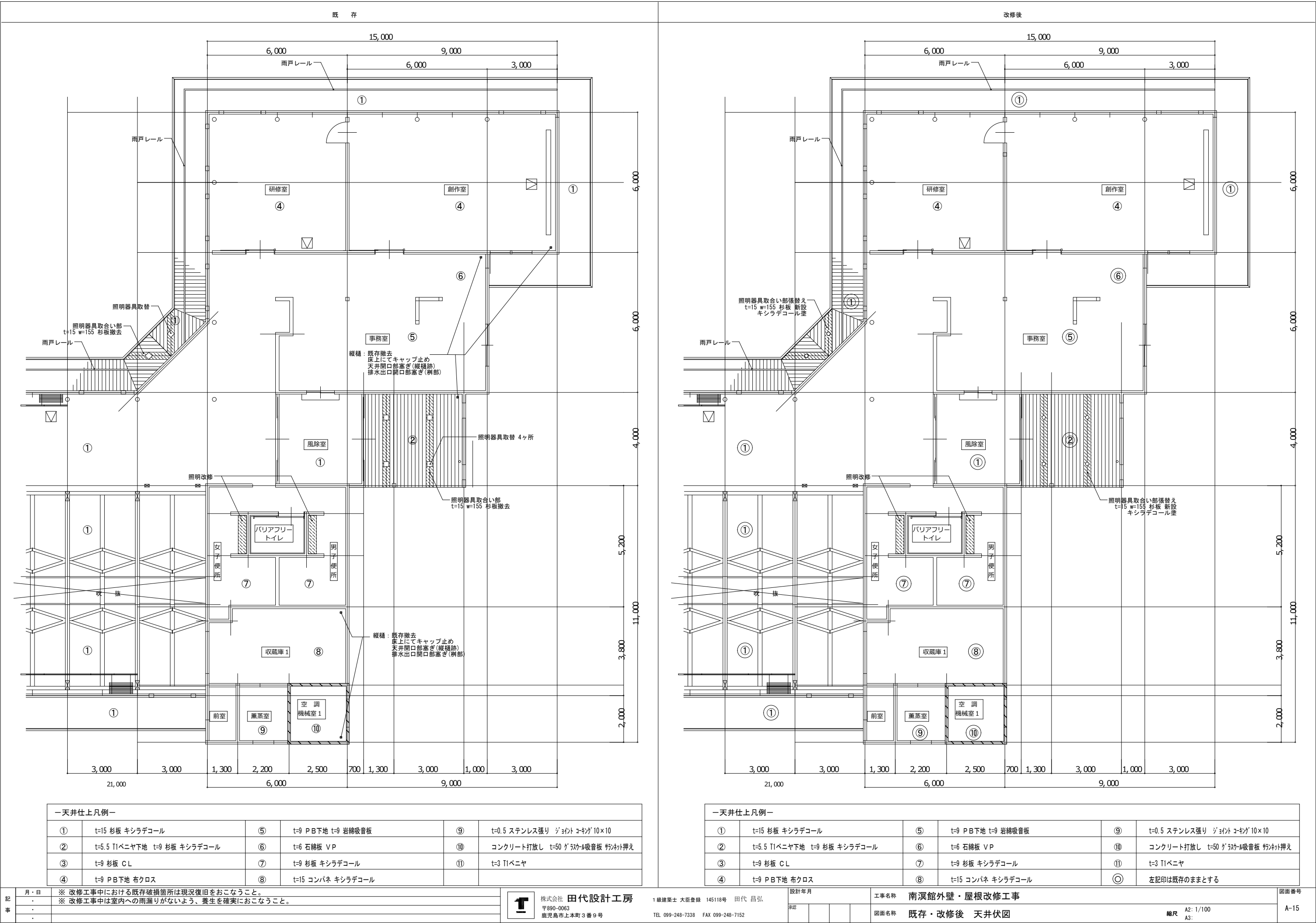
E 断面図 S=1/200

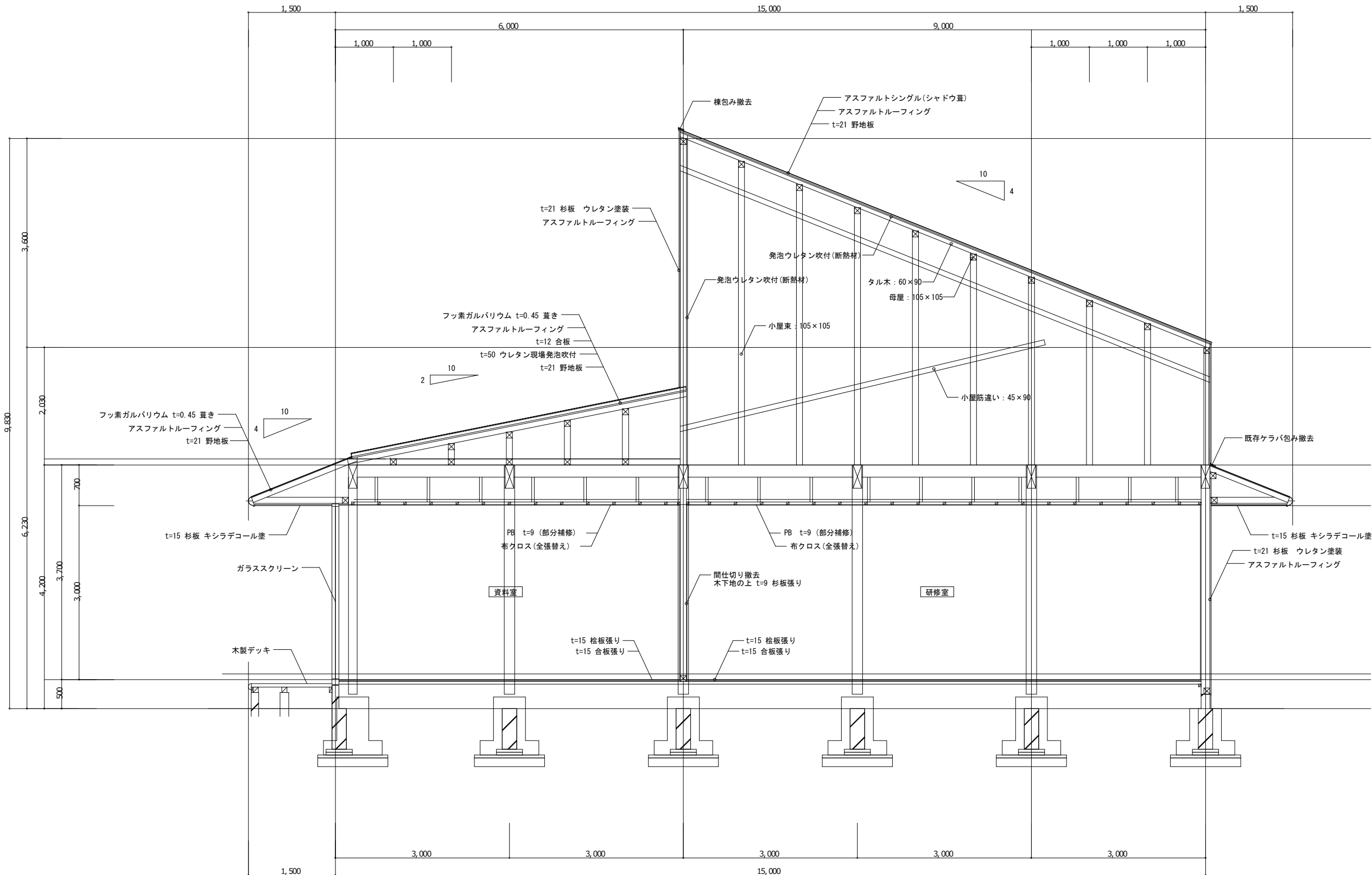
F 断面图 S=1/200

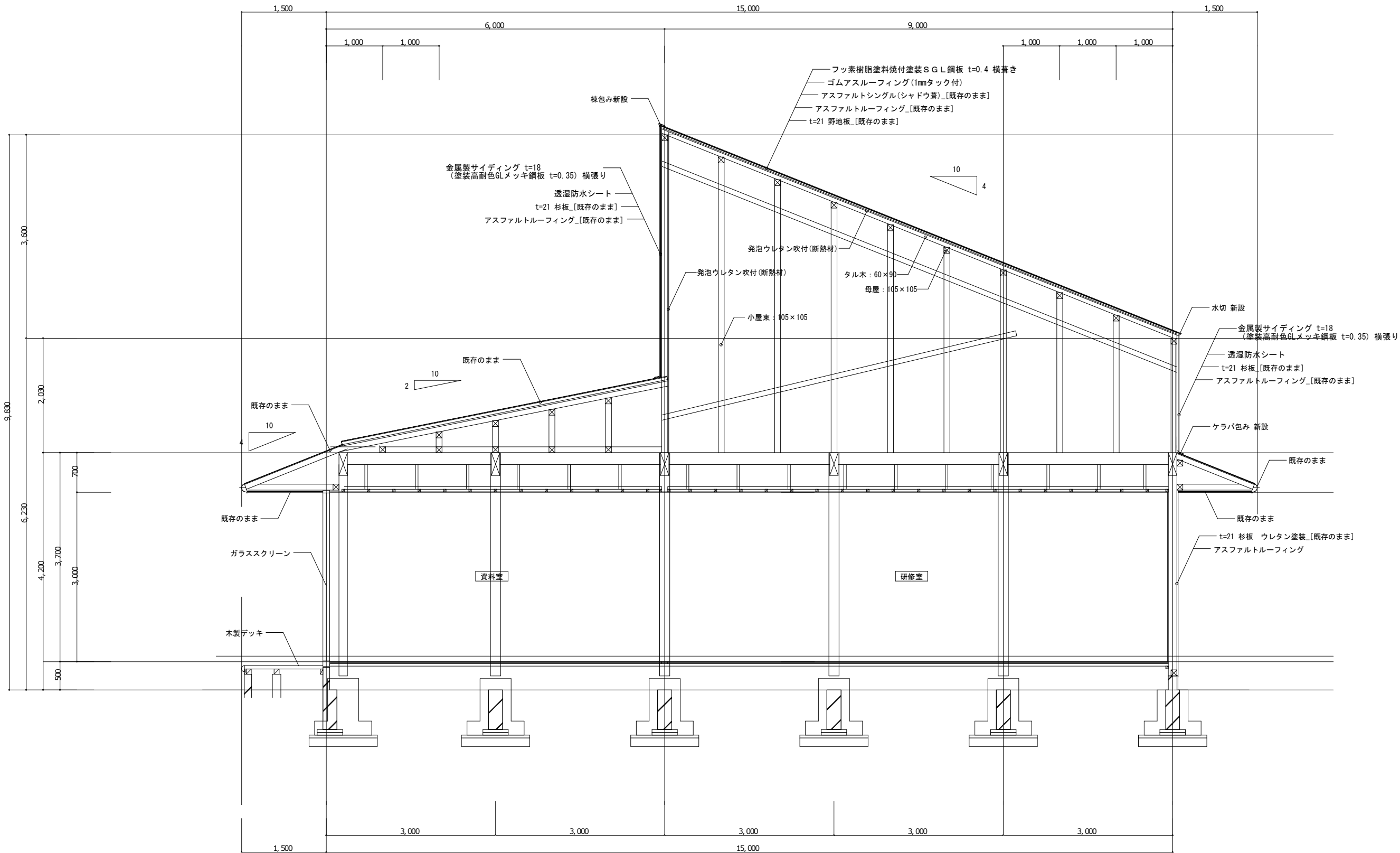
D 断面図 S=1/200

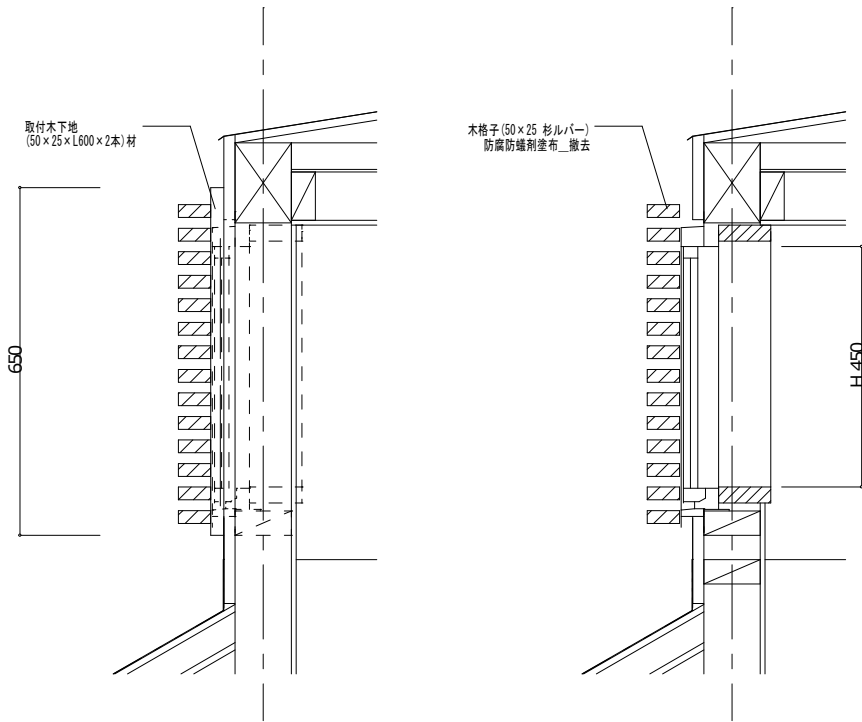
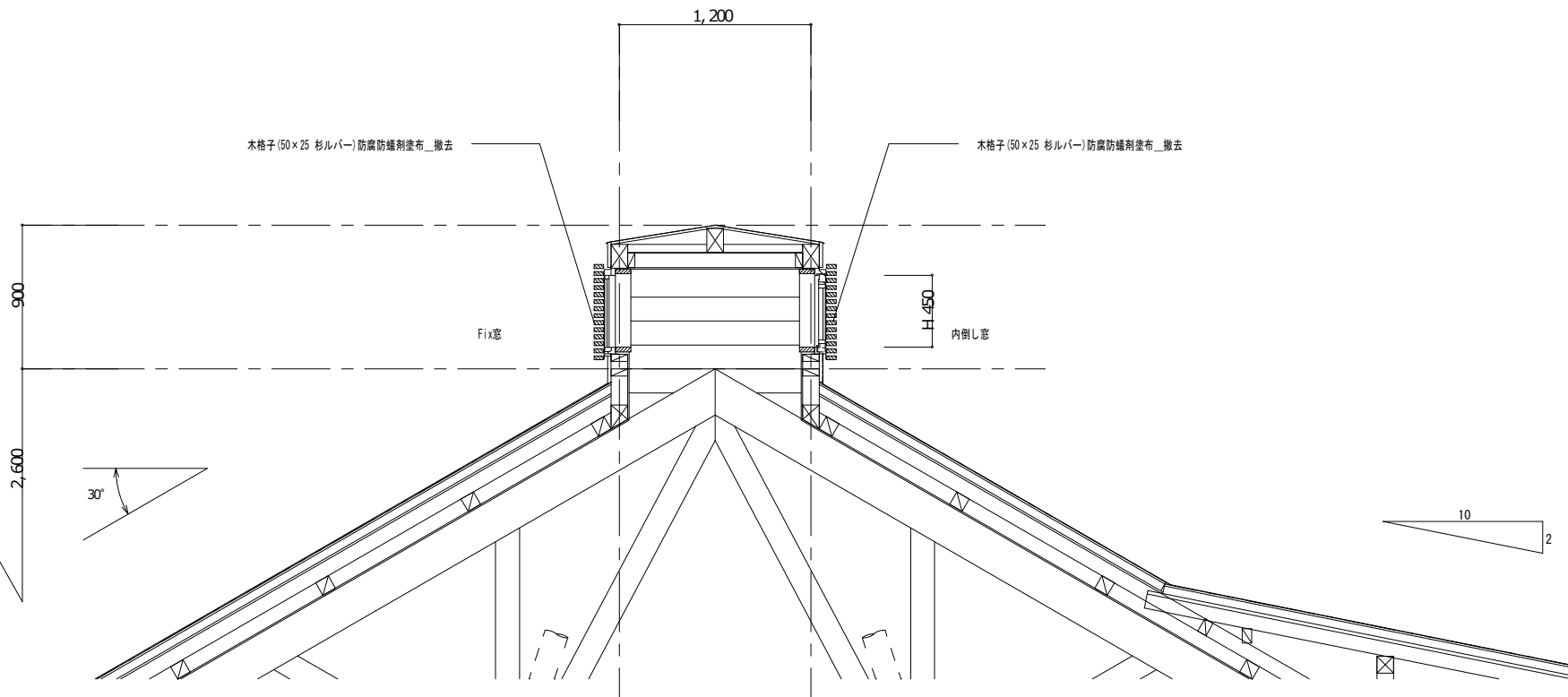
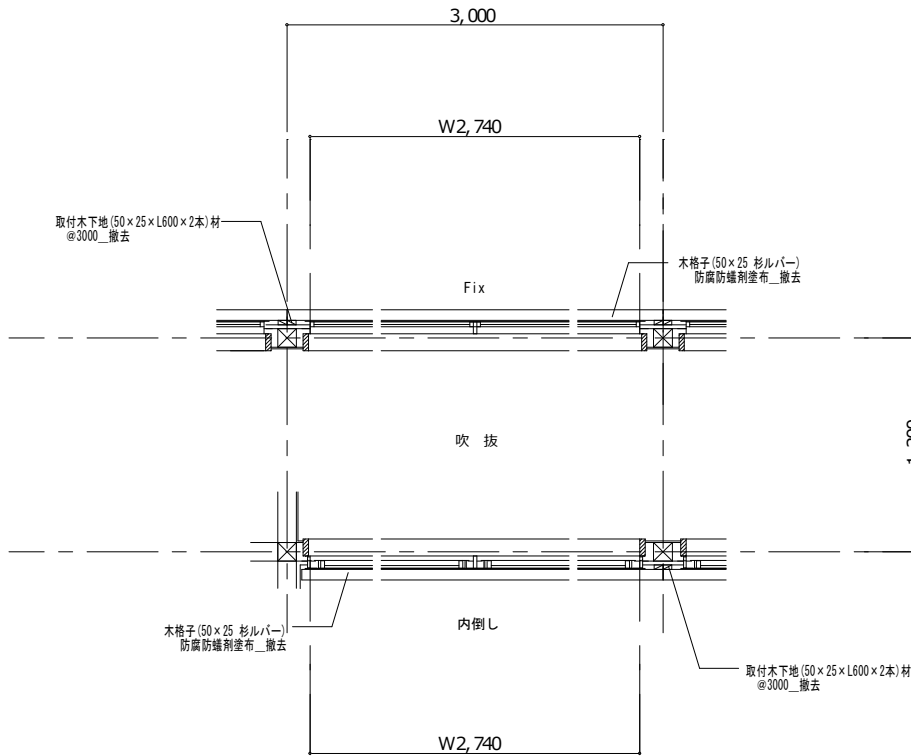
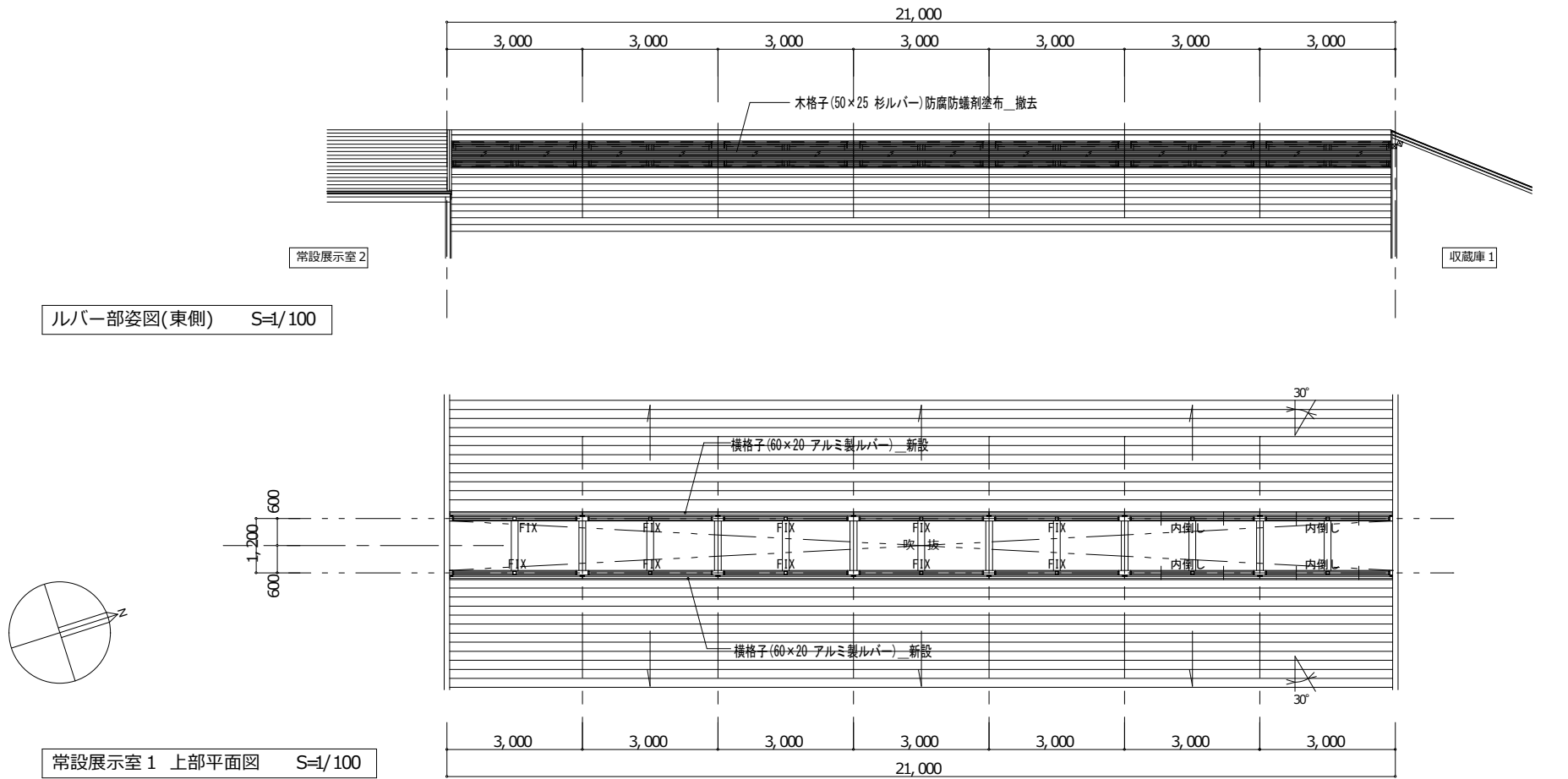
E 断面図 S=1/200

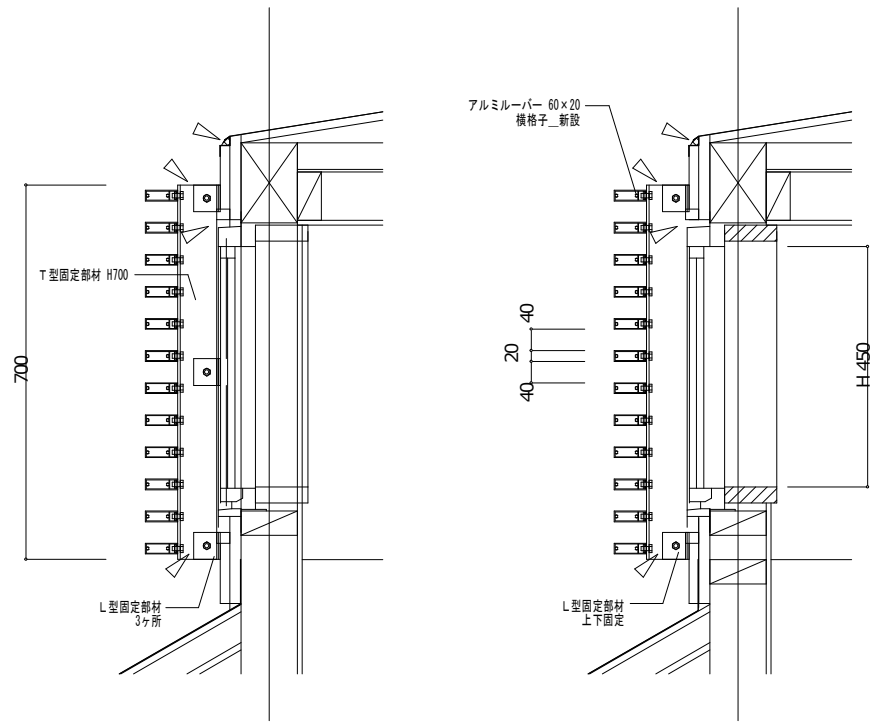
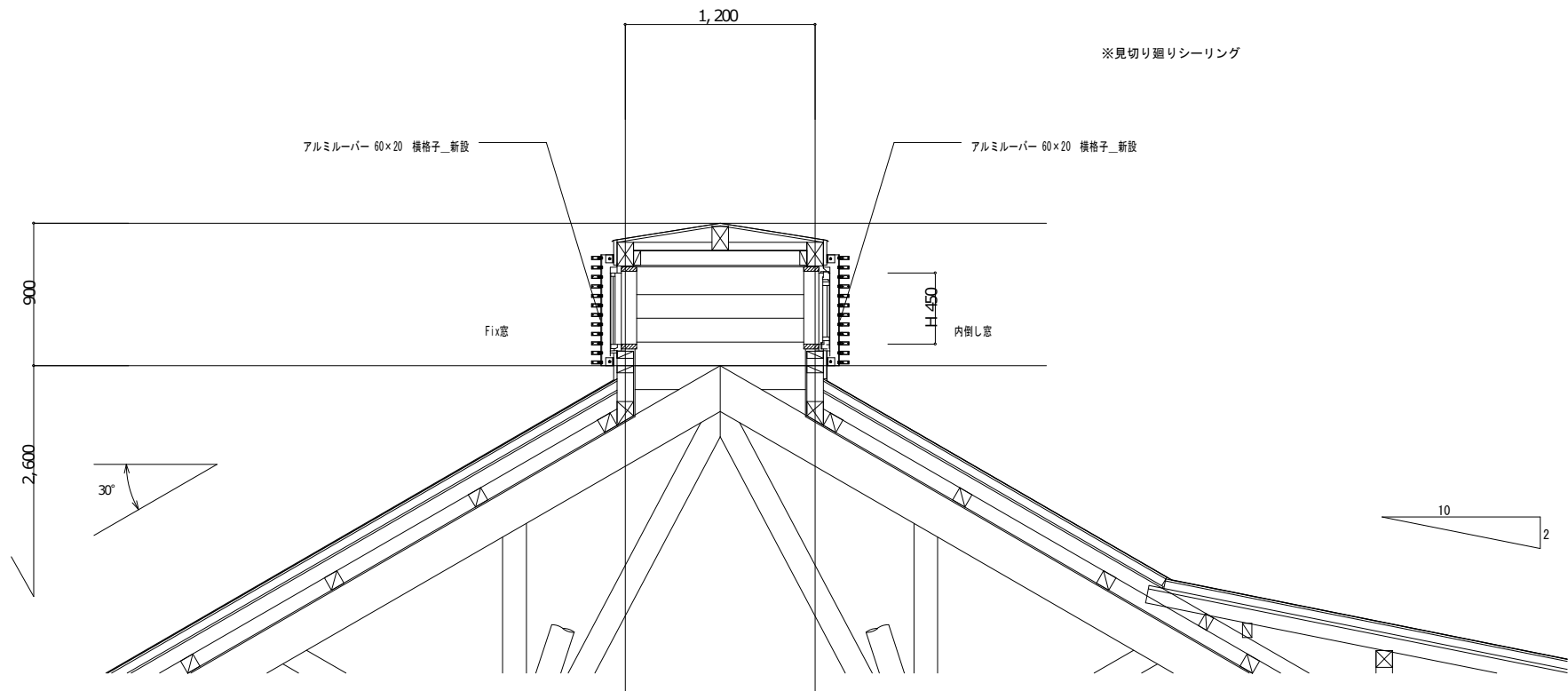
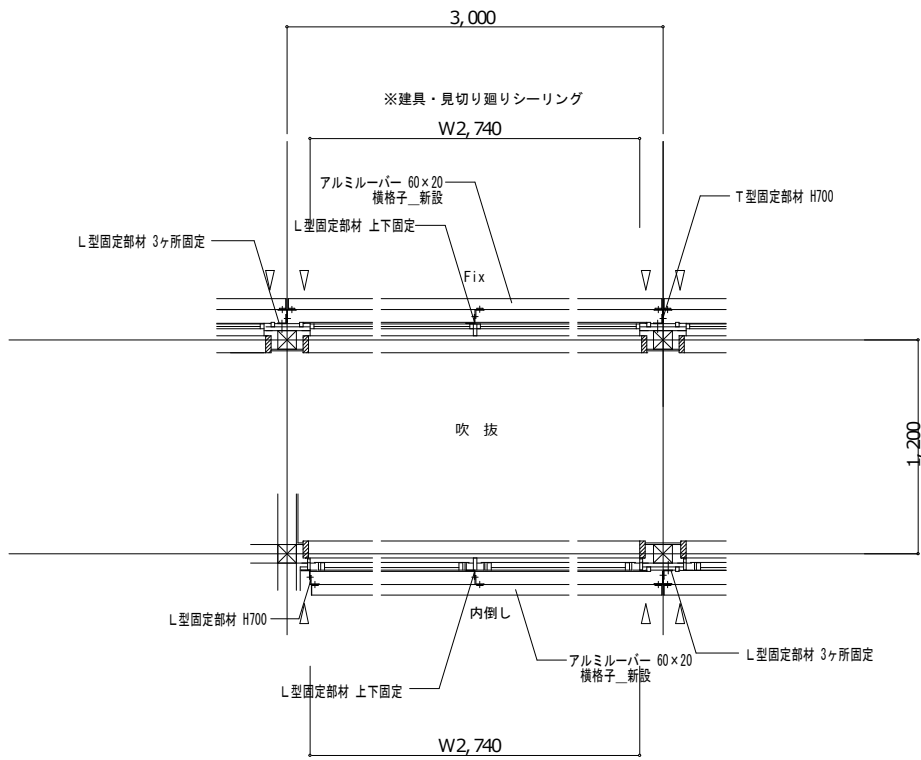
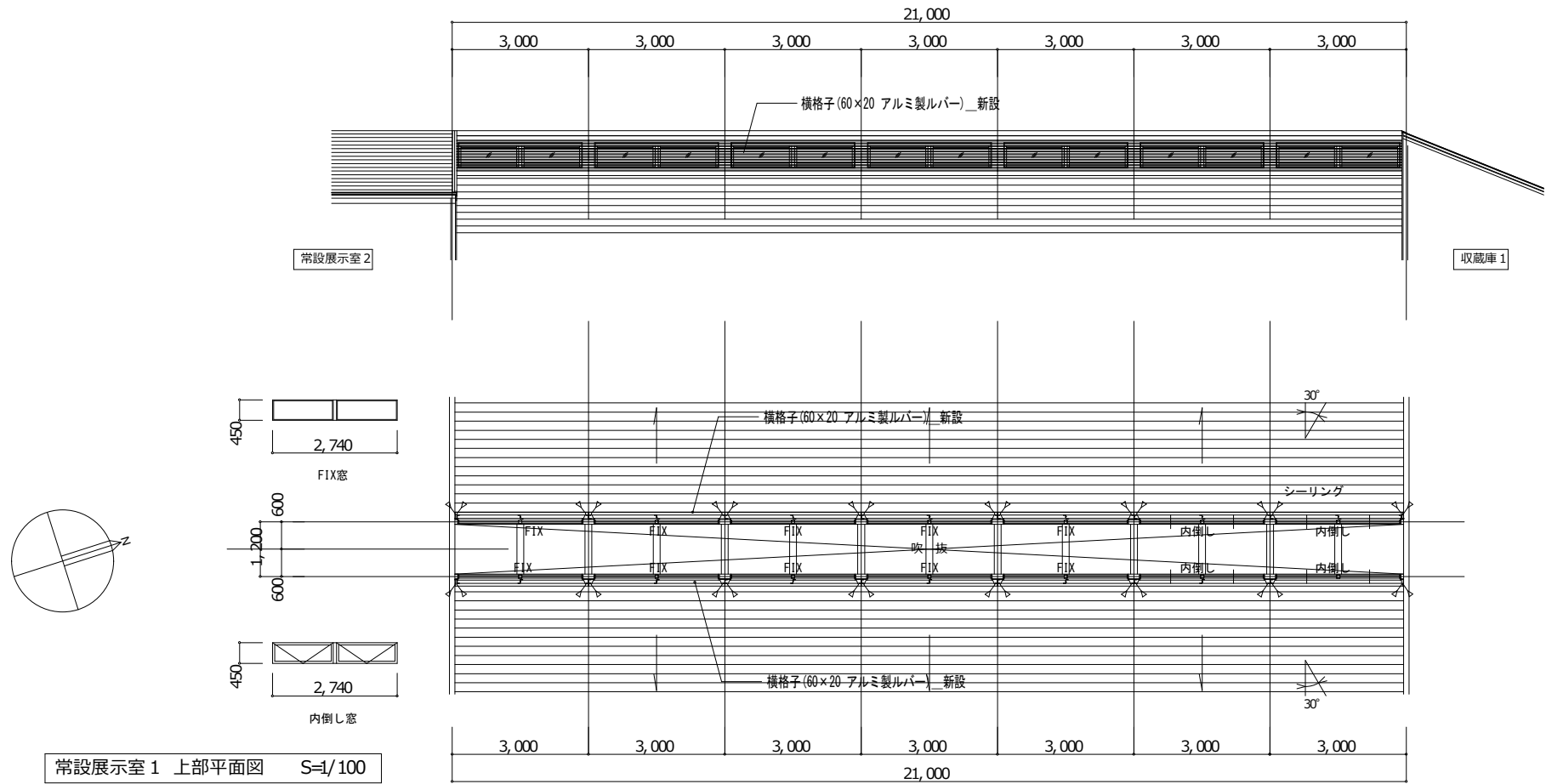
F 断面図 S=1/200

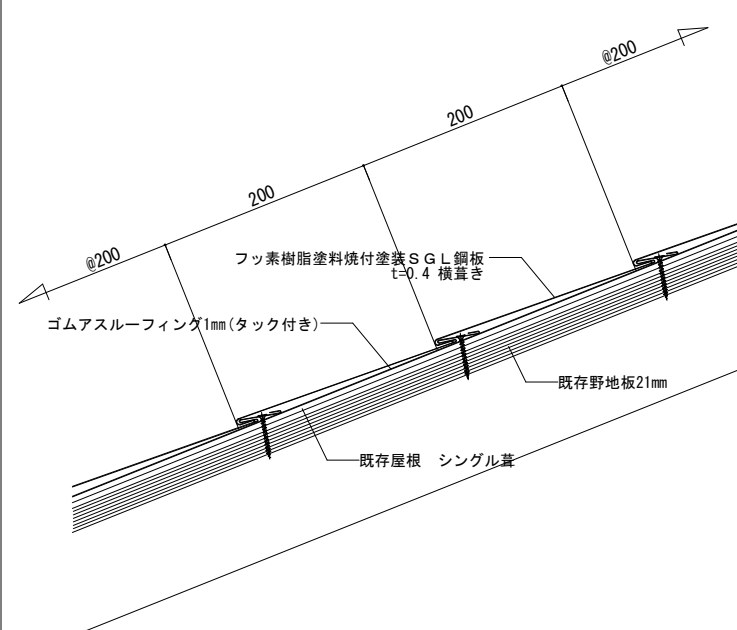
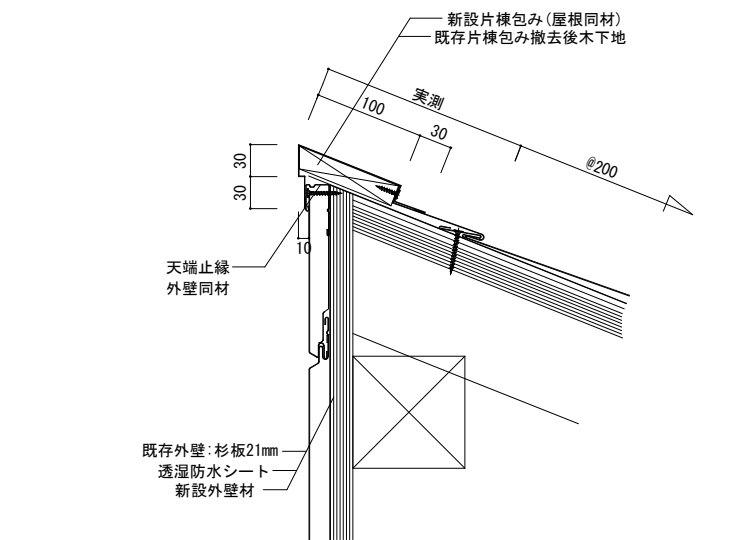
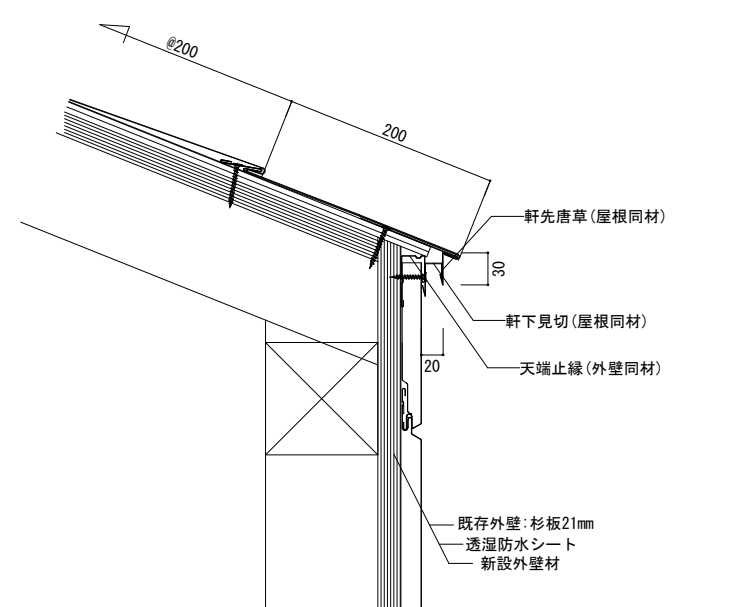
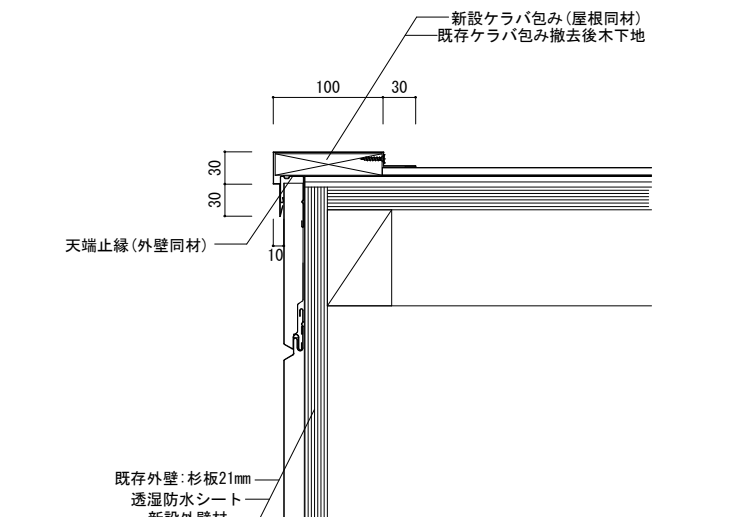
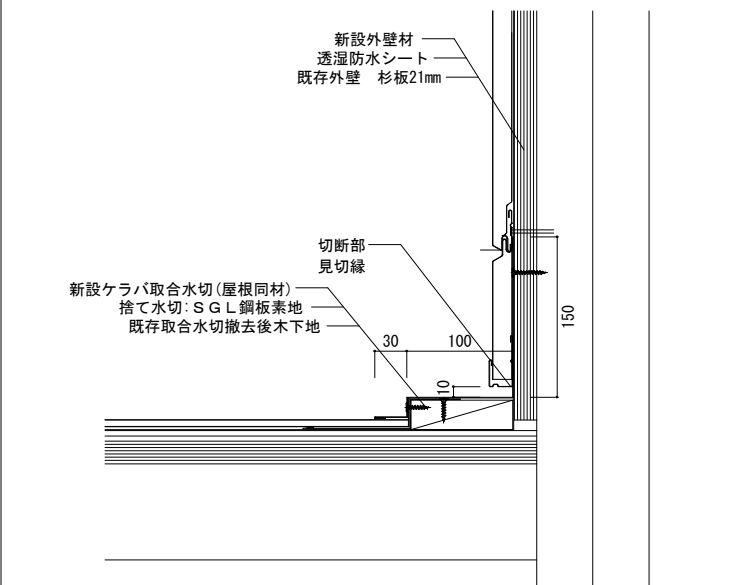
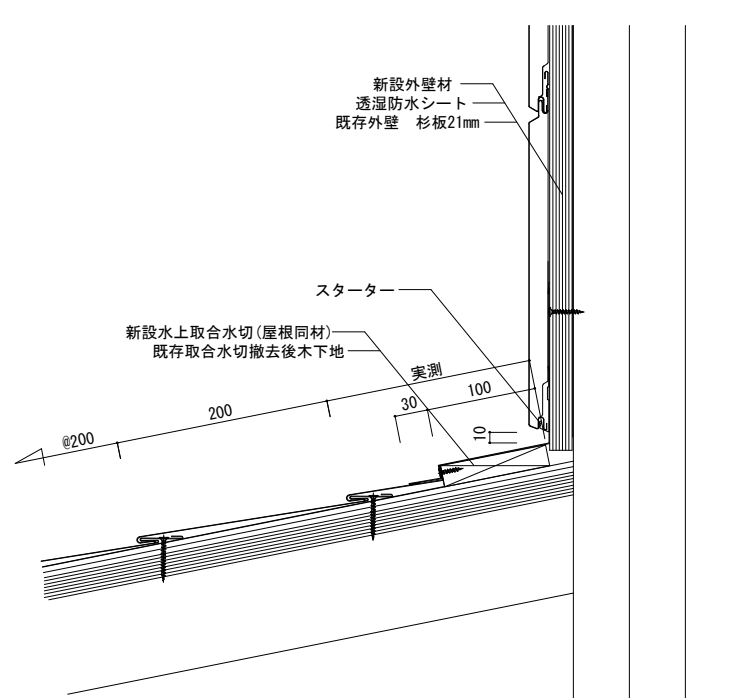
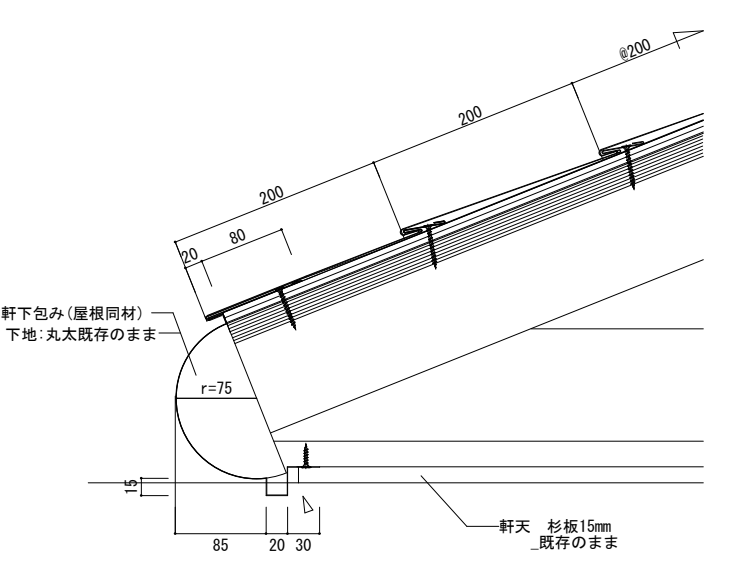
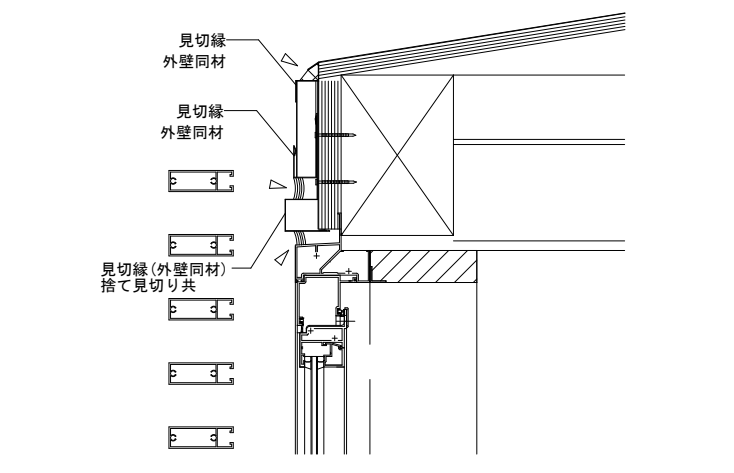










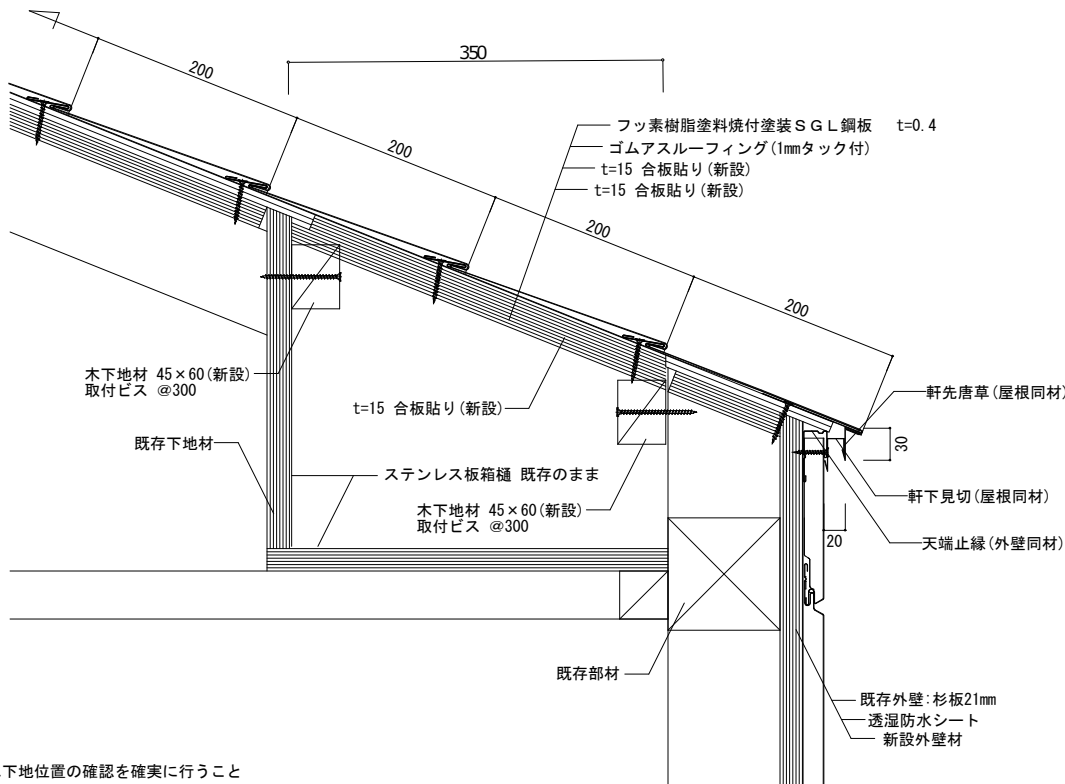
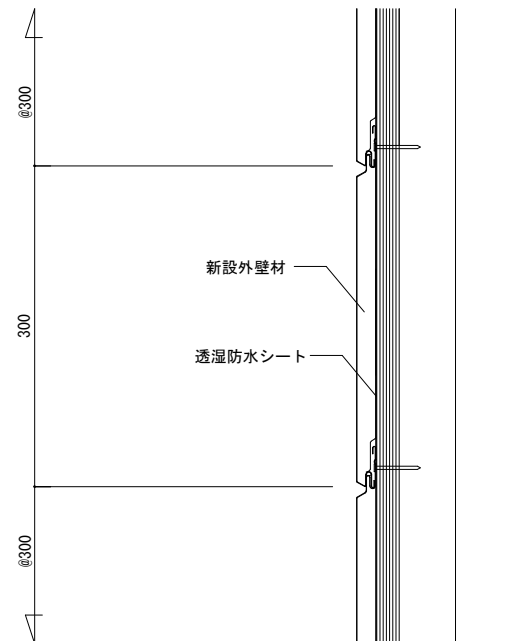
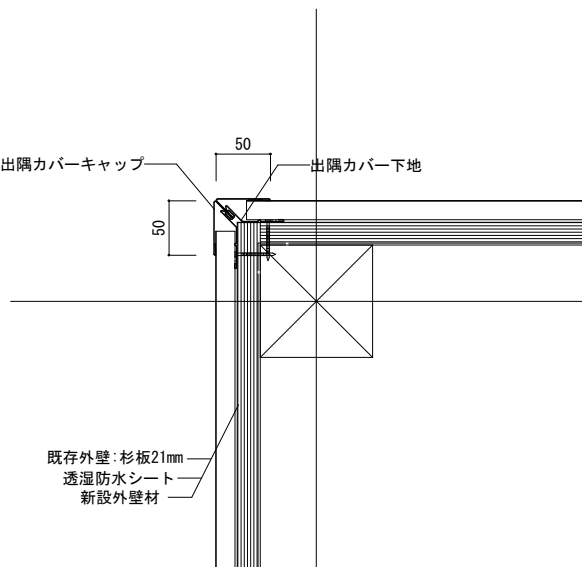
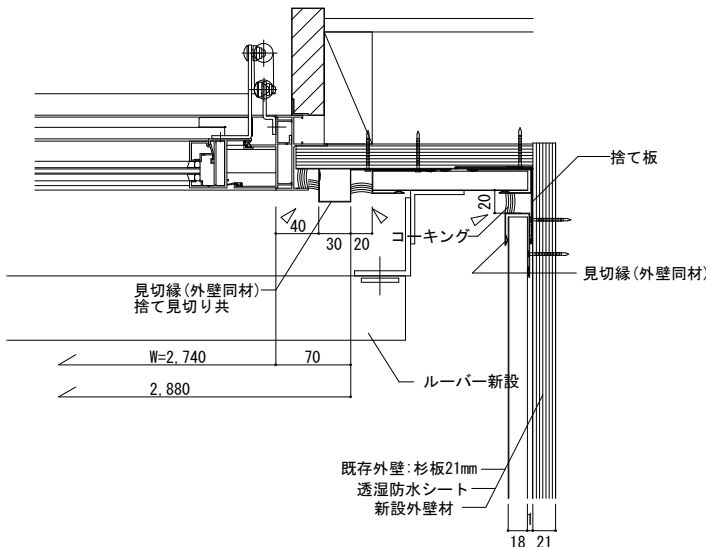
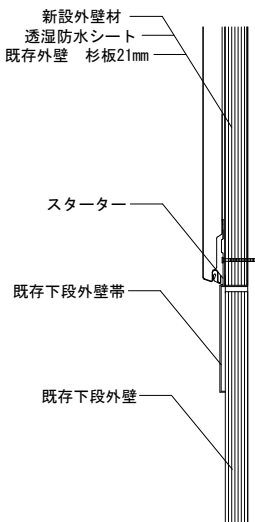
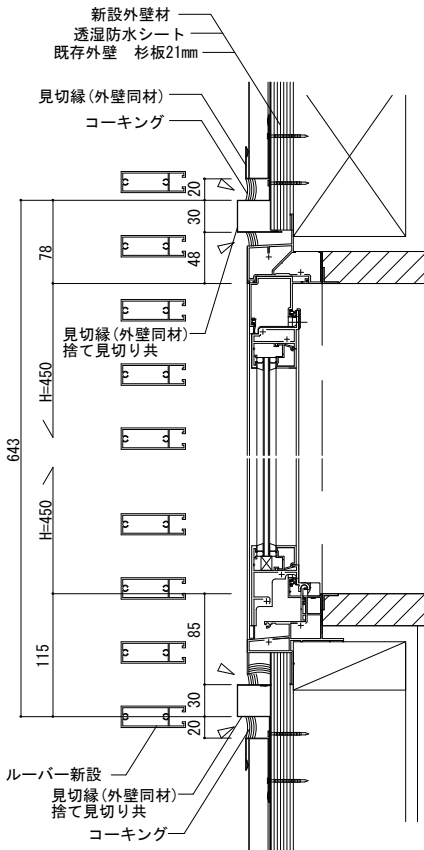
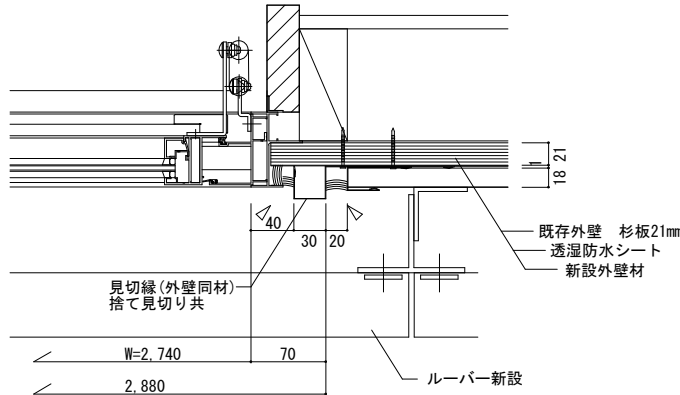



| | | | | | | | | | | | | | | | | | | | |
|--|--|--|-------|--|----------|--|-------|---|-------|--------|-------|---|--|-------|----------------|--|--|--|-------|
| 横葺 断面図 | | | S=1/5 | 水上部詳細図 | | | S=1/5 | 軒先部詳細図 | | | S=1/5 | ケラバ部詳細図 | | | S=1/5 | | | | |
| <div>屋根仕様： 横葺き フッ素樹脂塗料焼付塗装 S G L 銅板 t=0.4 ゴムアスルーフィング(1mmタック付)</div>  | | | |  | | | |  | | | |  | | | | | | | |
| ケラバ取合部詳細図 | | | | S=1/5 | 水上取合部詳細図 | | | | S=1/5 | 軒先部詳細図 | | | | S=1/5 | ハイサイドライト屋根部詳細図 | | | | S=1/5 |
|  | | | |  | | | |  | | | |  | | | | | | | |
| <div>金属製サイディング t=18 (塗装高耐色Q.Lメッキ鋼板 t=0.35) 横張り</div> | | | | | | | | | | | | | | | | | | | |

| | | | | | | | | | | | | | | | | | | | | | |
|----|-----|-----------------------------------|--|--|--|--|--|--|--|--|--|--|-----------------------------------|----|------|----------------|------|--|--------------|--|--------------|
| 記事 | 月・日 | ※ 改修工事中における既存破損箇所は現況復旧をおこなうこと。 | | | | | | | | | | <div> 株式会社 田代設計工房 〒890-0063 鹿児島市上本町3番9号</div> | 1級建築士 大臣登録 145118号 田代 昌弘 | | 設計年月 | | 工事名称 | | 南浜館外壁・屋根改修工事 | | 図面番号 A-20 |
| | ・ | ※ 改修工事中は室内への雨漏りがないよう、養生を確実にこなうこと。 | | | | | | | | | | | TEL 099-248-7338 FAX 099-248-7152 | | 承認 | | 図面名称 | | 部分詳細図(屋外)-1 | | |
| | ・ | | | | | | | | | | | | | | | | | | | | |
| | ・ | | | | | | | | | | | | | | | | | | | | |
| | | | | | | | | | | | | | | 縮尺 | | A2: 1/5 A3: | | | | | |

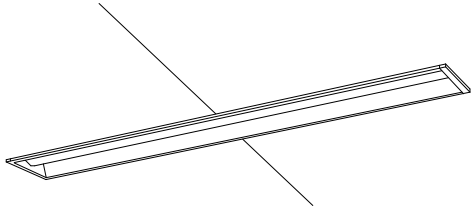
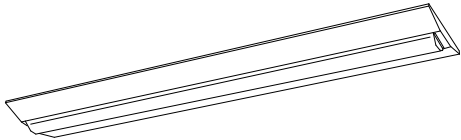
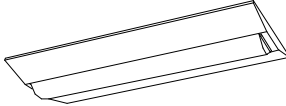
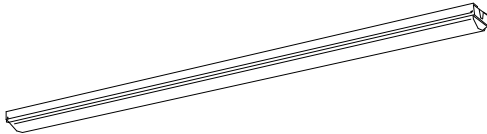
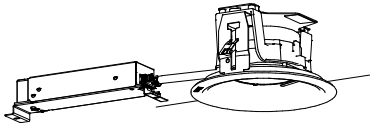
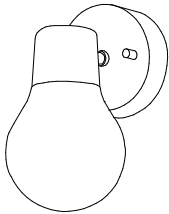
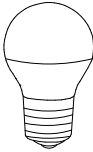
| | | |
|----|-----|-----------------------------------|
| 記事 | 月・日 | ※ 改修工事中における既存破損箇所は現況復旧をおこなうこと。 |
| | ・ | ※ 改修工事中は室内への雨漏りがないよう、養生を確実にこなうこと。 |
| | ・ | |
| | ・ | |

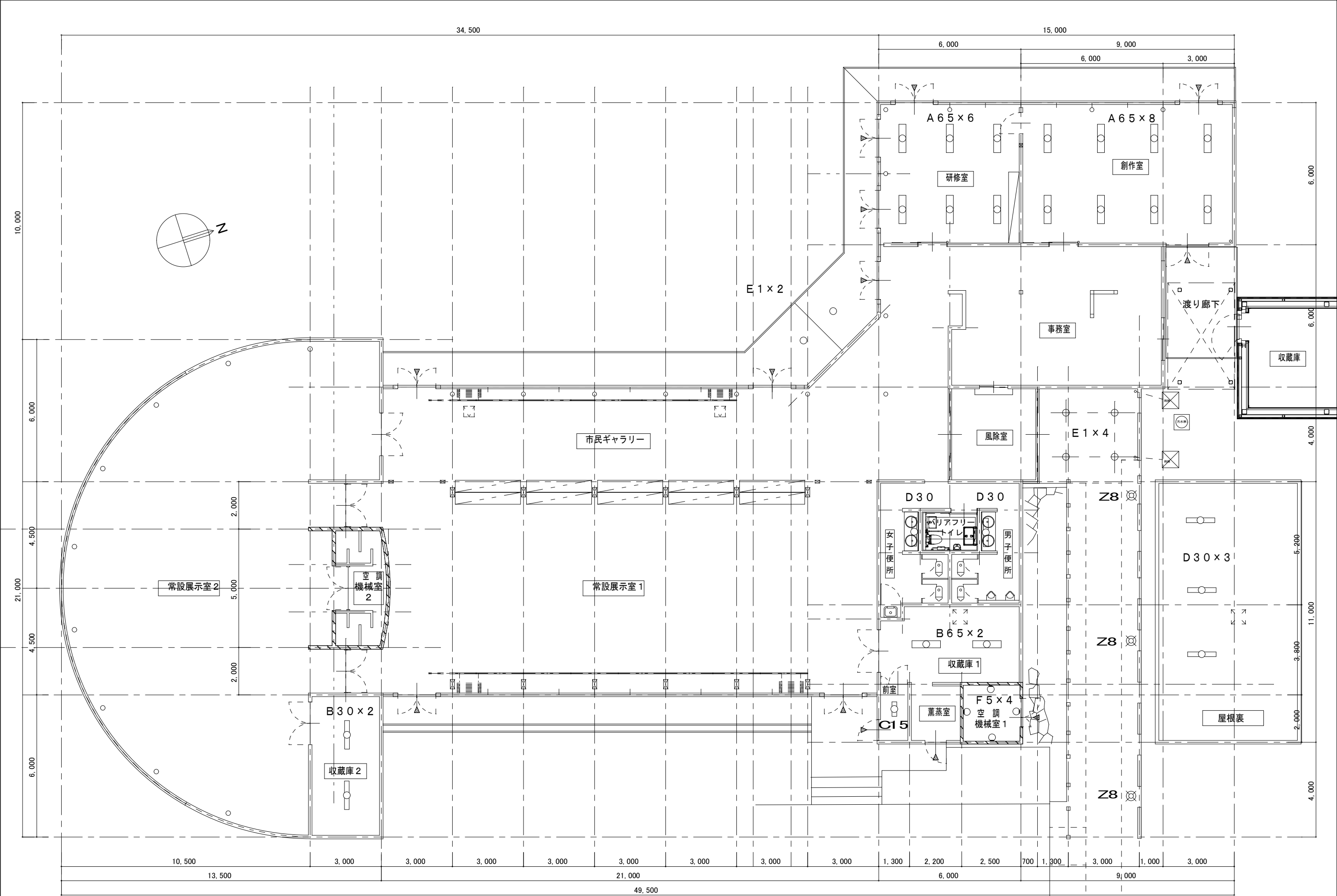
| | | | | | | | | | |
|---|-------------|--|-----------------------------------|--|------|------------------|-------------------|-------------------|------|
|  | 株式会社 田代設計工房 | | 1級建築士 大臣登録 145118号 田代 昌弘 | | 設計年月 | | 工事名称 南溟館外壁・屋根改修工事 | | 図面番号 |
| | 〒890-0063 | | | | 承認 | | | | |
| | 鹿児島市上本町3番9号 | | TEL 099-248-7338 FAX 099-248-7152 | | | | | | |
| | | | | | | | | | |
| | | | | | | 図面名称 部分詳細図(屋外)-1 | | 縮尺 A2: 1/5 A3: | A-20 |

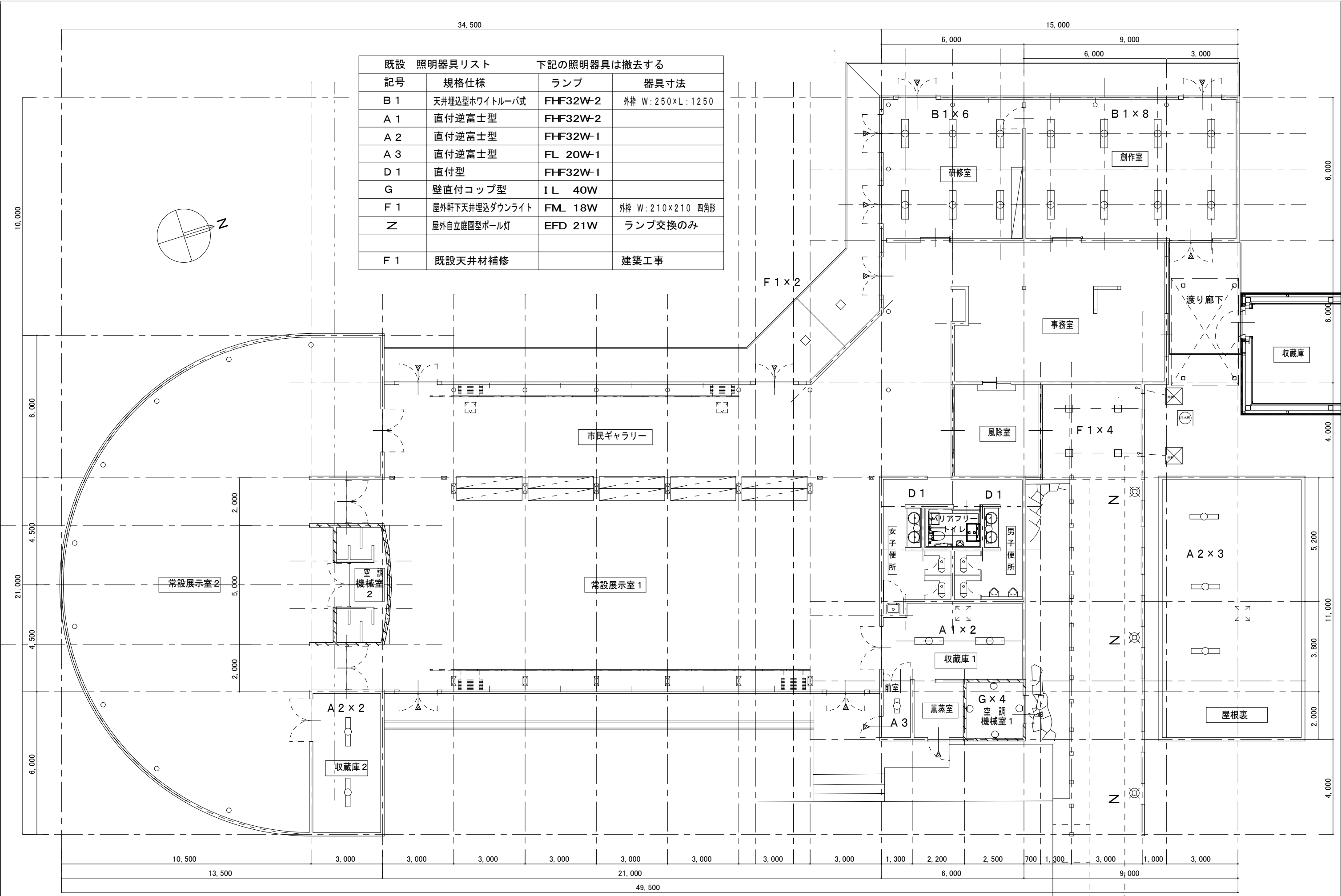
| | | | | | | | | | | |
|--|-----|--|--------------|---|---|--|------|--------------|------|----------------|
| 箱樋部詳細図 | | S=1/5 | 外壁断面図 | | S=1/5 | 出隅部詳細図 | | S=1/5 | | |
|  | | ※仕上施工前に下地位置の確認を確実にすること | | <p>外壁材： ニチハ センターサイディング M型スマートフラット プレミアム フッ素鋼板(レイキーホワイト)</p>  | |  | | | | |
| 入隅部詳細図 | | S=1/5 | 既存下段外壁取合部詳細図 | | S=1/5 | アルミ建具廻り詳細図 | | S=1/5 | | |
|  | |  | |  | | <p>※ 必ず現場調査(実測)をおこなうこと</p>  | | | | |
| | | | | 断面図 | | 平面図 | | | | |
| 記事 | 月・日 | ※ 改修工事中における既存破損箇所は現況復旧をおこなうこと。 | | |  | 設計年月 | 工事名称 | 南浜館外壁・屋根改修工事 | 図面番号 | |
| | ・ | ※ 改修工事中は室内への雨漏りがないよう、養生を確実にすること。 | | | | 承認 | 図面名称 | 部分詳細図(屋外)-2 | | |
| | ・ | | | | | | | 縮尺 | | A2: 1/5 A3: |
| | ・ | | | | | | | | | A-21 |
| | | | | 株式会社 田代設計工房 〒890-0063 鹿児島市上本町3番9号 | 1級建築士 大臣登録 145118号 田代 昌弘 TEL 099-248-7338 FAX 099-248-7152 | | | | | |

LED照明器具姿図

共通事項：下記のLED照明器具に取替を行う。

| A LED埋込型下面開放40形 | | | | | B LED直付40形 富士タイプ | | | | | C LED直付型20形 富士タイプ° | | | | | D LED直付スリム型40形 | | | | |
|--|-----------|------|-------|------------|--|------------|------|-------|-------|--|------------|------|-------|-----------|---|-----------|------|-------|-------|
| 記号 | 型番（公共施設）他 | 光速lm | 消費電力W | 寸法仕様類 | 記号 | 型番（公共施設）他 | 光速lm | 消費電力W | 寸法仕様類 | 記号 | 型番（公共施設）他 | 光速lm | 消費電力W | 寸法仕様類 | 記号 | 型番（公共施設）他 | 光速lm | 消費電力W | 寸法仕様類 |
| A65 | LRS3-4-65 | 6680 | 43.1 | 埋込穴220Wタイプ | B65 | LSS10-4-65 | 6900 | 43.1 | | C15 | LSS10-2-15 | 1600 | 11.6 | | | | | | |
| | | | | | B30 | LSS10-4-30 | 3200 | 20.6 | | | | | | | D30 | LSS1-4-30 | 3200 | 20.6 | |
|  | | | | |  | | | | |  | | | | |  | | | | |
| E 軒下用LEDダウンライト | | | | | F LEDブラケット | | | | | Z LEDランプ | | | | | | | | | |
| 記号 | 型番（公共施設）他 | 光速lm | 消費電力W | 寸法仕様類 | 記号 | 型番（公共施設）他 | 光速lm | 消費電力W | 寸法仕様類 | 記号 | 型番（公共施設）他 | 光速lm | 消費電力W | 寸法仕様類 | | | | | |
| E1 | LRS1RP-13 | 1585 | 11.6 | 埋込穴：φ150 | F5 | 60W型相当 | 470 | 4.6 | 100V | Z8 | LEDランプ | 810 | 7.3 | E26: 100V | | | | | |
| | | | | | | | | | | | | | | | | | | | |
| <p>軒下用（防雨型）</p>  <p>枠：銅板（ホワイトつや消し仕上） パネル：アクリル（透明）、反射板：プラスチック（ホワイト） パナソニック ダウンライトXNW1563WNLE9相当品</p> | | | | |  <p>（ブラック）、セード：プラスチック（乳白つや消し） パナソニック LGB81469BCE1 相当品</p> | | | | |  <p>（ランプ交換）E26：LED一般電球形</p> | | | | | | | | | |





| 既設 照明器具リスト | | 下記の照明器具は撤去する | |
|------------|----------------|--------------|------------------|
| 記号 | 規格仕様 | ランプ | 器具寸法 |
| B 1 | 天井埋込型ホワイトルーバ式 | FHF32W-2 | 外枠 W:250×L:1250 |
| A 1 | 直付逆富士型 | FHF32W-2 | |
| A 2 | 直付逆富士型 | FHF32W-1 | |
| A 3 | 直付逆富士型 | FL 20W-1 | |
| D 1 | 直付型 | FHF32W-1 | |
| G | 壁直付コップ型 | I L 40W | |
| F 1 | 屋外軒下天井埋込ダウンライト | FML 18W | 外枠 W:210×210 四角形 |
| Z | 屋外自立庭園型ポール灯 | EFD 21W | ランプ交換のみ |
| | | | |
| F 1 | 既設天井材補修 | | 建築工事 |