

# P a yどんアプリ「枕崎市子育て支援応援デジタル商品券」の取得方法

## 1 取得期間及び使用期間

**2025年2月3日(月) 9時00分～2025年7月31日(木) 23時59分**

※枕崎市内で営業するP a yどん加盟店（Smart Code 加盟店を含む）でご利用いただけます。

※利用可能店舗はP a yどんアプリ上でご確認ください。

※店舗の状況によっては利用できない場合がございますので、各店舗にご確認ください。


## 2 取得手続き方法について

1




P a yどんアプリ画面上部赤枠部分「+」をタップする。

2



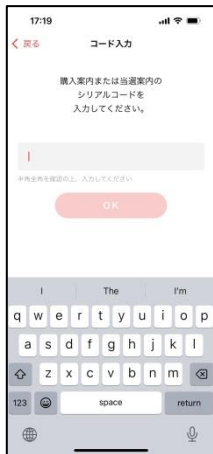
起動したカメラにて、通知書記載の二次元コードを読み取る。

3



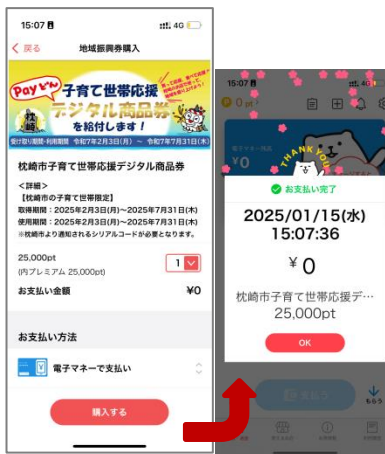
詳細・注意事項を確認し、「購入へ」をタップする。

4



通知書に記載されているシリアルコードを入力し、「OK」をタップする。

5



「購入する」をタップする。遷移後の画面でOKをタップし、取得完了です。

6



上記画面の「支払う」タップにて利用可能。画面赤枠部分「使えるお店を探す」より利用可能店舗をご確認ください。

## 3 その他P a yどんの使い方などについて

P a yどん登録方法



P a yどん地域振興券支払い方法など

