

2 予算の規模

(単位：千円、%)

会 計 名		平成25年度当初予算	平成24年度当初予算	増 減 額	増減率	
一 般 会 計		9,690,100	9,602,900	87,200	0.9	
特 別 会 計	国民健康保険	4,013,591	4,071,054	△ 57,463	△ 1.4	
	後期高齢者医療	298,338	295,254	3,084	1.0	
	介護保険	2,284,024	2,075,811	208,213	10.0	
	公共下水道事業	671,290	815,565	△ 144,275	△ 17.7	
小 計		7,267,243	7,257,684	9,559	0.1	
合 計		16,957,343	16,860,584	96,759	0.6	
病 院	収益的収支	収 入	527,292	524,211	3,081	0.6
		支 出	655,945	635,127	20,818	3.3
事 業	資本的収支	収 入	0	81,000	△ 81,000	皆 減
		支 出	54,701	111,479	△ 56,778	△ 50.9
水 道	収益的収支	収 入	464,463	466,765	△ 2,302	△ 0.5
		支 出	433,952	442,386	△ 8,434	△ 1.9
事 業	資本的収支	収 入	70,321	67,462	2,859	4.2
		支 出	286,581	241,245	45,336	18.8

3 財源構造（一般会計）

(1) 自主、依存財源

(単位：千円、%)

区 分	平成25年度当初予算	構成比	平成24年度当初予算	構成比	増 減 額	増減率
自 主 財 源	2,908,361	30.0	2,714,274	28.2	194,087	7.2
依 存 財 源	6,781,739	70.0	6,888,626	71.8	△ 106,887	△ 1.6

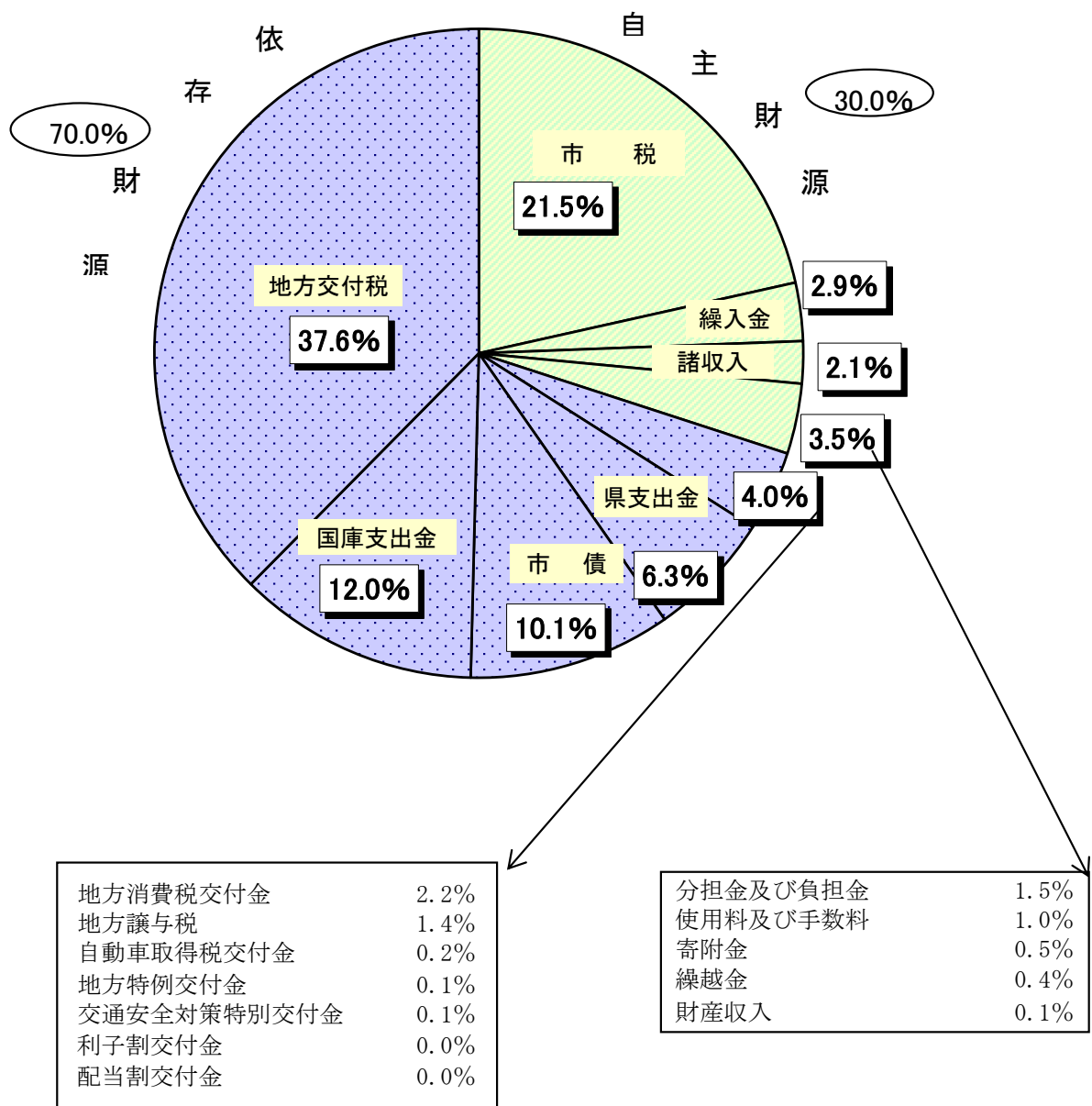
(2) 一般、特定財源

(単位：千円、%)

区 分	平成25年度当初予算	構成比	平成24年度当初予算	構成比	増 減 額	増減率
一 般 財 源	6,834,676	70.5	6,929,193	72.2	△ 94,517	△ 1.4
特 定 財 源	2,855,424	29.5	2,673,707	27.8	181,717	6.8

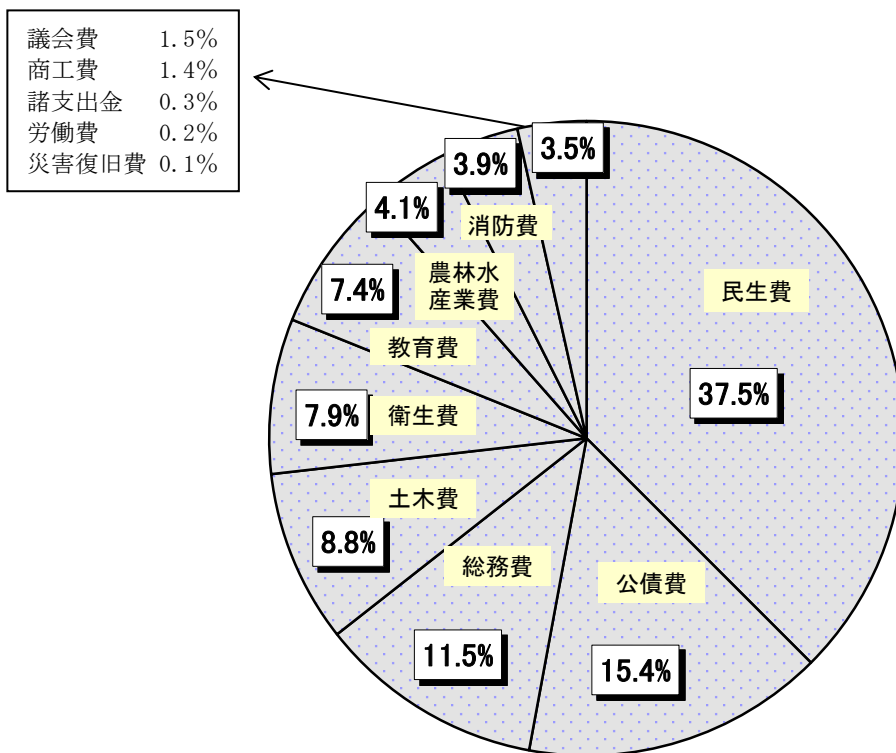
[一 般 会 計]

歳 入

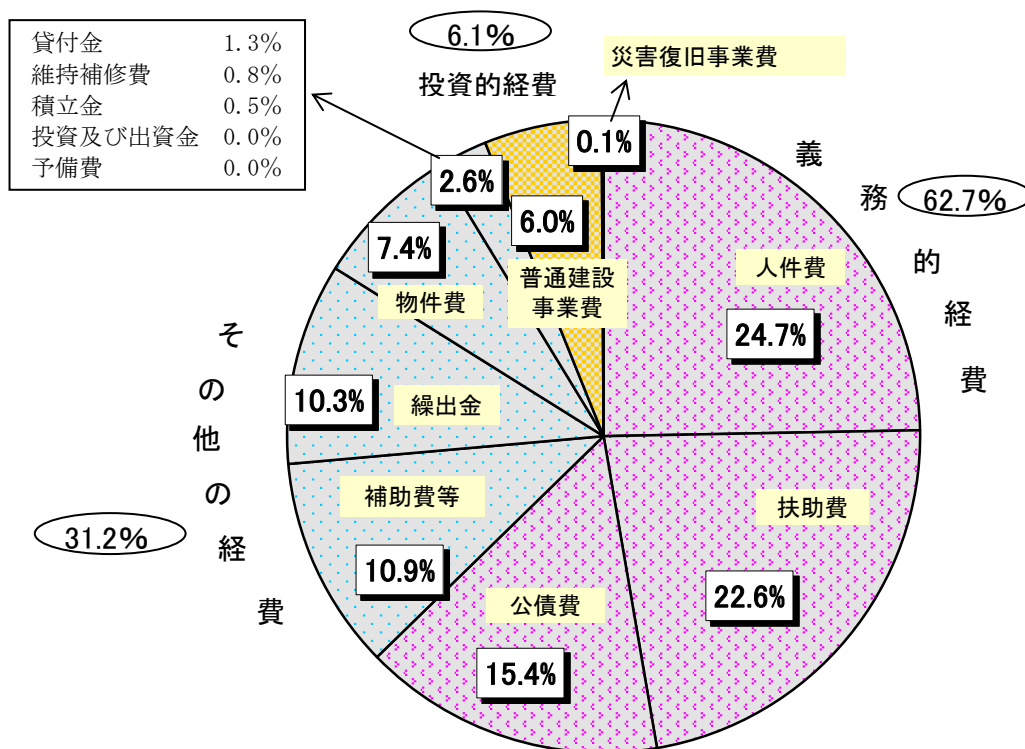


歳出

(目的別)



(性質別)



(参 考) 市の財政規模の推移 (当初ベース)

年 度	一般会計当初予算 千円	対前年度伸率 %	うち市債発行額 千円	市債依存度 %
平成7年度	11,193,500	△ 0.9	918,800	8.2
平成8年度	11,429,200	2.1	1,445,600	12.7
平成9年度	11,580,700	1.3	1,293,100	11.1
平成10年度	(9,593,048)	(△ 4.7)		
	11,206,600	△ 3.2	1,055,400	9.4
平成11年度	(9,911,562)	(3.3)		
	11,550,300	3.1	1,214,600	10.5
平成12年度	(9,791,908)	(△ 1.2)		
	11,441,800	△ 0.9	1,237,000	10.8
平成13年度	(9,706,218)	(△ 0.9)		
	11,318,000	△ 1.1	1,259,800	11.1
平成14年度 (6月補正後)	(9,416,306)	(△ 3.0)		
	10,991,383	△ 2.9	1,267,100	11.5
平成15年度	(8,987,571)	(△ 4.6)		
	10,543,900	△ 4.1	1,310,300	12.4
平成16年度	(8,788,228)	(△ 2.2)		
	10,637,100	0.9	1,465,100	13.8
平成17年度	(8,726,202)	(△ 0.7)		
	10,192,000	△ 4.2	1,135,800	11.2
平成18年度 (6月補正後)	(8,638,198)	(△ 1.0)		
	10,131,439	△ 0.6	1,038,600	10.3
平成19年度	(8,412,993)	(△ 2.6)		
	9,960,000	△ 1.7	938,200	9.4
平成20年度	(7,965,812)	(△ 5.3)		
	9,690,000	△ 2.7	835,000	8.6
平成21年度	(7,784,928)	(△ 2.3)		
	9,465,100	△ 2.3	688,400	7.3
平成22年度 (6月補正後)	(8,111,045)	(4.2)		
	9,725,100	2.7	911,100	9.4
平成23年度	(8,453,986)	(4.2)		
	10,057,600	3.4	755,000	7.5
平成24年度	(8,048,613)	(△ 4.8)		
	9,602,900	△ 4.5	863,700	9.0
平成25年度	(8,194,049)	(1.8)		
	9,690,100	0.9	976,800	10.1

() は、一般歳出