

2 予算の規模

(単位：千円、%)

会 計 名		平成26年度当初予算	平成25年度当初予算	増 減 額	増減率	
一 般 会 計		9,792,900	9,690,100	102,800	1.1	
特 別 会 計	国民健康保険	4,208,336	4,013,591	194,745	4.9	
	後期高齢者医療	319,912	298,338	21,574	7.2	
	介護保険	2,355,271	2,284,024	71,247	3.1	
	公共下水道事業	798,725	671,290	127,435	19.0	
小 計		7,682,244	7,267,243	415,001	5.7	
合 計		17,475,144	16,957,343	517,801	3.1	
病 院	収益的収支	収 入	545,108	527,292	17,816	3.4
		支 出	694,194	655,945	38,249	5.8
事 業	資本的収支	収 入	22,000	0	22,000	皆 増
		支 出	68,984	54,701	14,283	26.1
水 道	収益的収支	収 入	474,115	464,463	9,652	2.1
		支 出	448,181	433,952	14,229	3.3
事 業	資本的収支	収 入	53,578	70,321	△ 16,743	△ 23.8
		支 出	219,603	286,581	△ 66,978	△ 23.4

3 財源構造（一般会計）

(1) 自主、依存財源

(単位：千円、%)

区 分	平成26年度当初予算	構成比	平成25年度当初予算	構成比	増 減 額	増減率
自 主 財 源	3,008,916	30.7	2,908,361	30.0	100,555	3.5
依 存 財 源	6,783,984	69.3	6,781,739	70.0	2,245	0.0

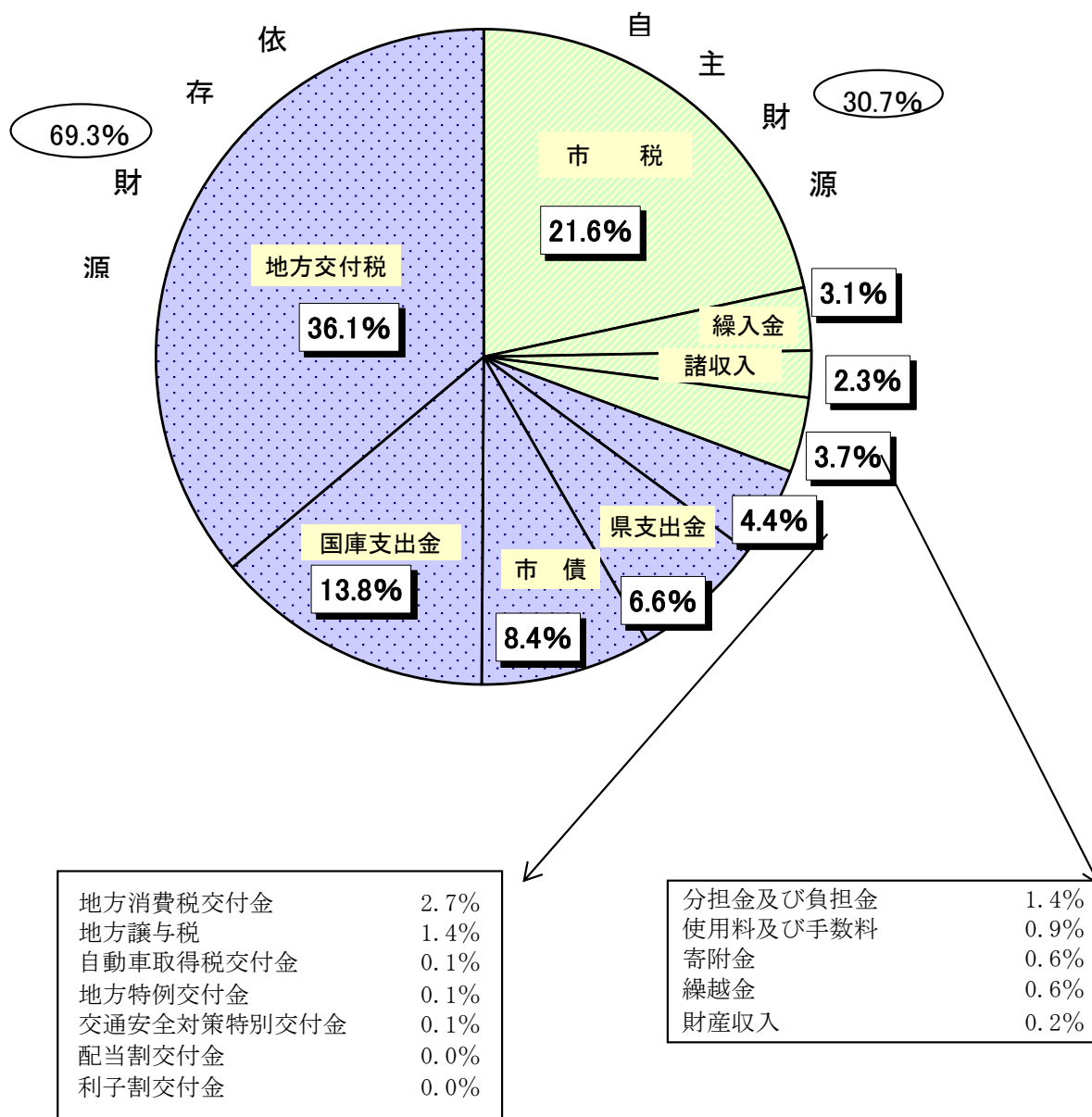
(2) 一般、特定財源

(単位：千円、%)

区 分	平成26年度当初予算	構成比	平成25年度当初予算	構成比	増 減 額	増減率
一 般 財 源	6,802,093	69.5	6,834,676	70.5	△ 32,583	△ 0.5
特 定 財 源	2,990,807	30.5	2,855,424	29.5	135,383	4.7

[一 般 会 計]

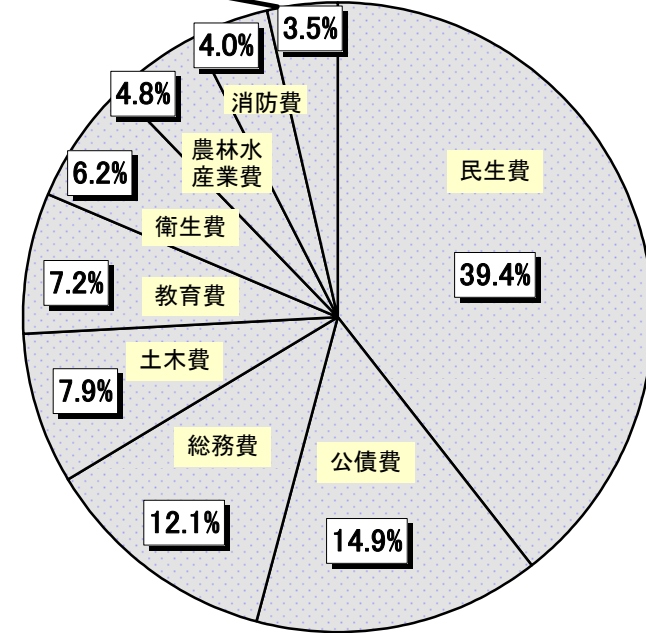
歳 入



歳 出

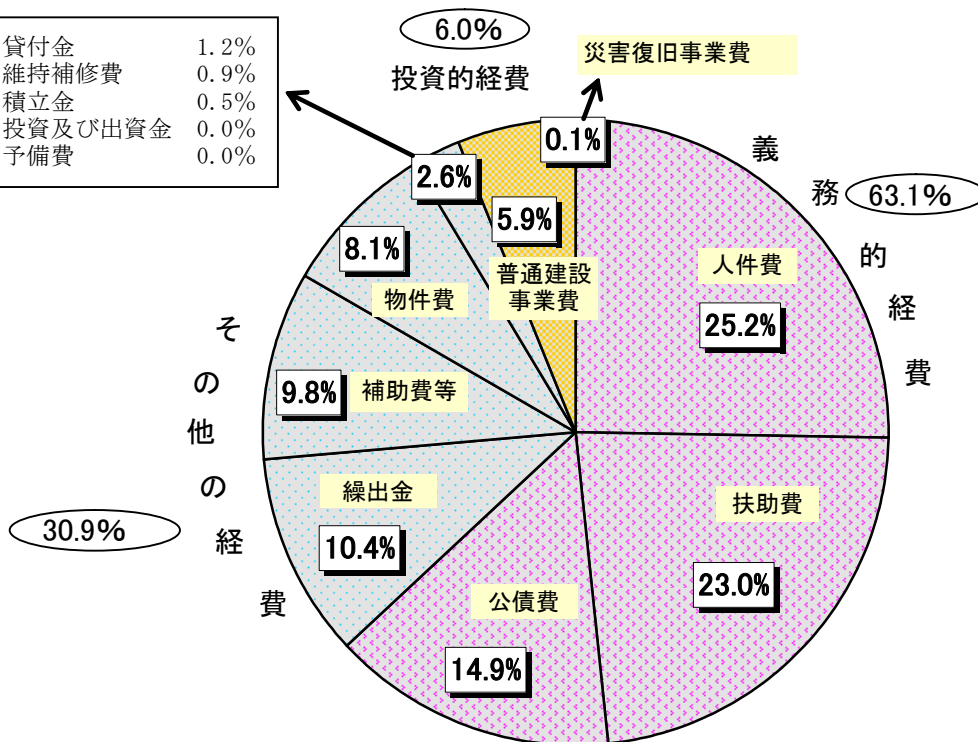
(目的別)

議会費	1.5%
商工費	1.3%
労働費	0.3%
諸支出金	0.3%
災害復旧費	0.1%
予備費	0.0%



(性質別)

貸付金	1.2%
維持補修費	0.9%
積立金	0.5%
投資及び出資金	0.0%
予備費	0.0%



(参 考) 市の財政規模の推移 (当初ベース)

年 度	一般会計当初予算 千円	対前年度伸率 %	うち市債発行額 千円	市債依存度 %
平成8年度	11,429,200	2.1	1,445,600	12.7
平成9年度	11,580,700	1.3	1,293,100	11.1
平成10年度	(9,593,048)	(△ 4.7)		
	11,206,600	△ 3.2	1,055,400	9.4
平成11年度	(9,911,562)	(3.3)		
	11,550,300	3.1	1,214,600	10.5
平成12年度	(9,791,908)	(△ 1.2)		
	11,441,800	△ 0.9	1,237,000	10.8
平成13年度	(9,706,218)	(△ 0.9)		
	11,318,000	△ 1.1	1,259,800	11.1
平成14年度 (6月補正後)	(9,416,306)	(△ 3.0)		
	10,991,383	△ 2.9	1,267,100	11.5
平成15年度	(8,987,571)	(△ 4.6)		
	10,543,900	△ 4.1	1,310,300	12.4
平成16年度	(8,788,228)	(△ 2.2)		
	10,637,100	0.9	1,465,100	13.8
平成17年度	(8,726,202)	(△ 0.7)		
	10,192,000	△ 4.2	1,135,800	11.2
平成18年度 (6月補正後)	(8,638,198)	(△ 1.0)		
	10,131,439	△ 0.6	1,038,600	10.3
平成19年度	(8,412,993)	(△ 2.6)		
	9,960,000	△ 1.7	938,200	9.4
平成20年度	(7,965,812)	(△ 5.3)		
	9,690,000	△ 2.7	835,000	8.6
平成21年度	(7,784,928)	(△ 2.3)		
	9,465,100	△ 2.3	688,400	7.3
平成22年度 (6月補正後)	(8,111,045)	(4.2)		
	9,725,100	2.7	911,100	9.4
平成23年度	(8,453,986)	(4.2)		
	10,057,600	3.4	755,000	7.5
平成24年度	(8,048,613)	(△ 4.8)		
	9,602,900	△ 4.5	863,700	9.0
平成25年度	(8,194,049)	(1.8)		
	9,690,100	0.9	976,800	10.1
平成26年度	(8,336,788)	(1.7)		
	9,792,900	1.1	819,600	8.4

() は、一般歳出