

2 予算の規模

(単位：千円、%)

会 計 名		平成27年度当初予算	平成26年度当初予算	増 減 額	増減率	
一 般 会 計		10,890,000	9,792,900	1,097,100	11.2	
特 別 会 計	国民健康保険	4,428,637	4,208,336	220,301	5.2	
	後期高齢者医療	320,478	319,912	566	0.2	
	介護保険	2,279,725	2,355,271	△ 75,546	△ 3.2	
	公共下水道事業	795,019	798,725	△ 3,706	△ 0.5	
小 計		7,823,859	7,682,244	141,615	1.8	
合 計		18,713,859	17,475,144	1,238,715	7.1	
病 院	収益的収支	収 入	565,525	545,108	20,417	3.7
		支 出	672,743	694,194	△ 21,451	△ 3.1
事 業	資本的収支	収 入	0	22,000	△ 22,000	皆 減
		支 出	34,116	68,984	△ 34,868	△ 50.5
水 道	収益的収支	収 入	469,571	474,115	△ 4,544	△ 1.0
		支 出	433,378	448,181	△ 14,803	△ 3.3
事 業	資本的収支	収 入	102,209	53,578	48,631	90.8
		支 出	313,081	219,603	93,478	42.6

3 財源構造（一般会計）

(1) 自主、依存財源

(単位：千円、%)

区 分	平成27年度当初予算	構成比	平成26年度当初予算	構成比	増 減 額	増減率
自 主 財 源	2,905,502	26.7	3,008,916	30.7	△ 103,414	△ 3.4
依 存 財 源	7,984,498	73.3	6,783,984	69.3	1,200,514	17.7

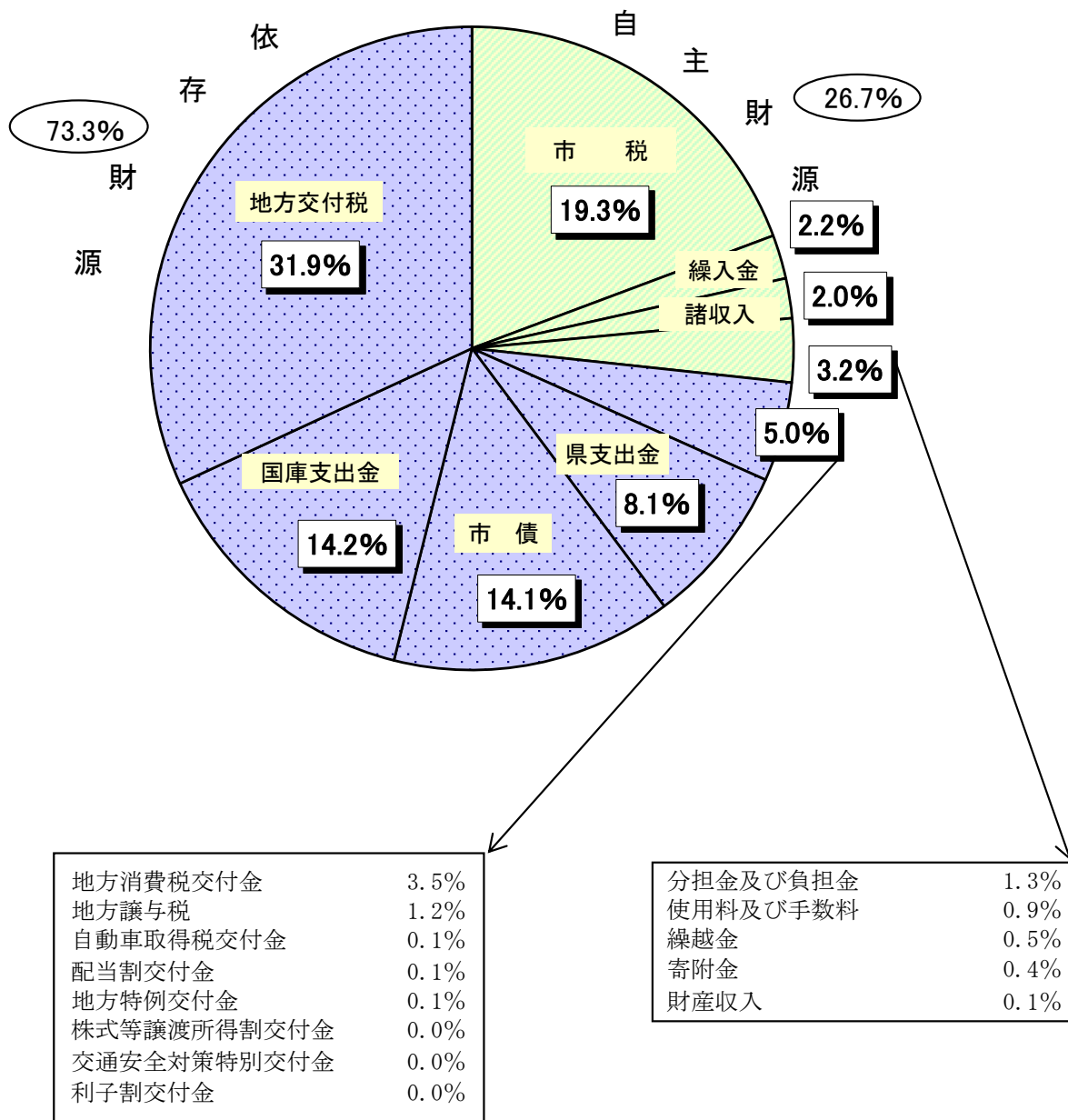
(2) 一般、特定財源

(単位：千円、%)

区 分	平成27年度当初予算	構成比	平成26年度当初予算	構成比	増 減 額	増減率
一 般 財 源	6,772,522	62.2	6,802,093	69.5	△ 29,571	△ 0.4
特 定 財 源	4,117,478	37.8	2,990,807	30.5	1,126,671	37.7

[一 般 会 計]

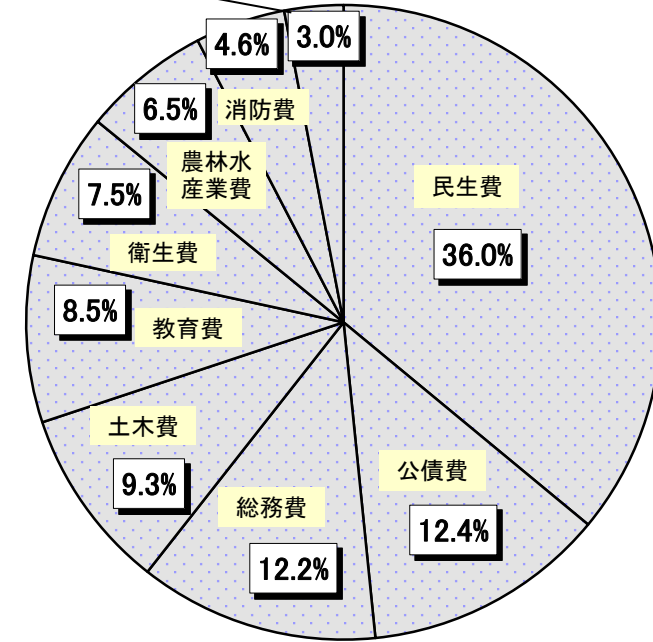
歳 入



歳出

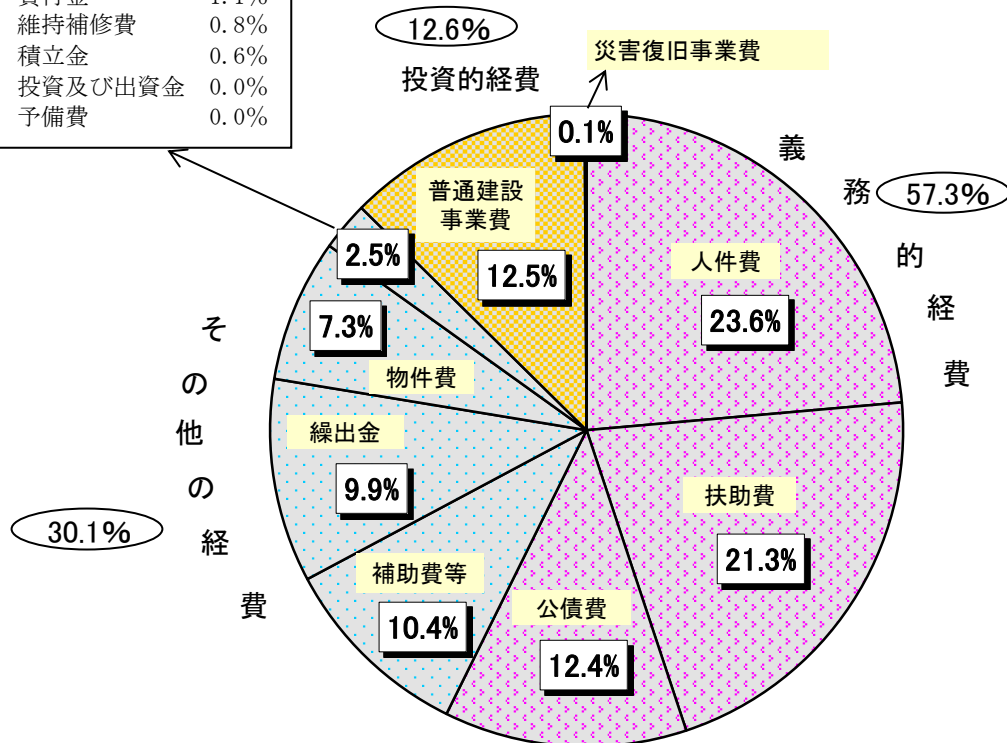
(目的別)

議会費	1.3%
商工費	1.3%
諸支出金	0.2%
労働費	0.1%
災害復旧費	0.1%
予備費	0.0%



(性質別)

貸付金	1.1%
維持補修費	0.8%
積立金	0.6%
投資及び出資金	0.0%
予備費	0.0%



(参 考) 市の財政規模の推移 (当初ベース)

年 度	一般会計当初予算 千円	対前年度伸率 %	うち市債発行額 千円	市債依存度 %
平成9年度	11,580,700	1.3	1,293,100	11.1
平成10年度	(9,593,048)	(△ 4.7)		
	11,206,600	△ 3.2	1,055,400	9.4
平成11年度	(9,911,562)	(3.3)		
	11,550,300	3.1	1,214,600	10.5
平成12年度	(9,791,908)	(△ 1.2)		
	11,441,800	△ 0.9	1,237,000	10.8
平成13年度	(9,706,218)	(△ 0.9)		
	11,318,000	△ 1.1	1,259,800	11.1
平成14年度 (6月補正後)	(9,416,306)	(△ 3.0)		
	10,991,383	△ 2.9	1,267,100	11.5
平成15年度	(8,987,571)	(△ 4.6)		
	10,543,900	△ 4.1	1,310,300	12.4
平成16年度	(8,788,228)	(△ 2.2)		
	10,637,100	0.9	1,465,100	13.8
平成17年度	(8,726,202)	(△ 0.7)		
	10,192,000	△ 4.2	1,135,800	11.2
平成18年度 (6月補正後)	(8,638,198)	(△ 1.0)		
	10,131,439	△ 0.6	1,038,600	10.3
平成19年度	(8,412,993)	(△ 2.6)		
	9,960,000	△ 1.7	938,200	9.4
平成20年度	(7,965,812)	(△ 5.3)		
	9,690,000	△ 2.7	835,000	8.6
平成21年度	(7,784,928)	(△ 2.3)		
	9,465,100	△ 2.3	688,400	7.3
平成22年度 (6月補正後)	(8,111,045)	(4.2)		
	9,725,100	2.7	911,100	9.4
平成23年度	(8,453,986)	(4.2)		
	10,057,600	3.4	755,000	7.5
平成24年度	(8,048,613)	(△ 4.8)		
	9,602,900	△ 4.5	863,700	9.0
平成25年度	(8,194,049)	(1.8)		
	9,690,100	0.9	976,800	10.1
平成26年度	(8,336,788)	(1.7)		
	9,792,900	1.1	819,600	8.4
平成27年度	(9,540,788)	(14.4)		
	10,890,000	11.2	1,534,300	14.1

() は、一般歳出